

Área: Dirección General  
Número de Oficio: ICATQR/DG/DP/0443/2021  
Asunto: El que se indica  
Chetumal, Quintana Roo, a 23 de abril de 2021  
"2021. Año del Maestro Normalista"

**LIC. RAFAEL ANTONIO DEL POZO DERGAL**  
SECRETARIO DE LA CONTRALORIA DEL ESTADO  
P R E S E N T E.

Por medio del presente, tengo a bien enviarle adjuntos los "Formatos Evaluatorios Presupuestales 2021" Informe Presupuestal por Programa Presupuestario-Componente, anexos (FEP-01, FEP-02) así como también los Formatos Evaluatorios Programáticos 2021 del SIPPRES FESIPPRES-01 y SIPPRES FESIPPRES-02 correspondiente a los avances trimestrales de **Primer Trimestre 2021** de los Indicadores y Beneficiarios de los programas de este Instituto a mi cargo, esto con el fin de dar cumplimiento a lo establecido en los artículos 63,64,65,66 y 68 de la Ley de Presupuesto y gasto Publico del Estado de Quintana Roo.

Sin otro asunto en particular, me despido enviándole un cordial y afectuoso saludo.

**ATENTAMENTE**



**MTRA. MARIA CRISTINA CORONADO CRUZ**  
**DIRECTORA GENERAL DEL ICATQR**

C.c.p. Mtra. Yohanel Teóddula Torres Muñoz. - Secretaria de Finanzas y Planeación  
Lic. Ángel Servando Canto Aké. - Subsecretario de Política Hacendaria y Control Presupuestal de la SEFIPLAN  
M. en E Isla del Carmen Interian Ramirez. - Coordinadora General de Planeación y Contraloría de la Secretaría de la Contraloría  
José Millán Salazar. - Director de Administración del Icatqr  
Primitivo Alonso Cervera. - Director de Área Técnica, Académica y Enlace del Icatqr  
Manuel Jesús Raygoza Alcocer. - Director de Planeación del Icatqr  
Archive/Minutario.  
MCCC/MJRA/TLMM/egcp



**GOBIERNO DEL ESTADO DE QUINTANA ROO**  
**FORMATO EVALUATORIO PROGRAMÁTICO DEL SIPPRES FESIPPRES-01**  
**INDICADORES**

TRIMESTRE			
1	2	3	4

FECHA
06/04/2021

**INSTITUCIÓN:** 2112106306 - Instituto de Capacitación para el Trabajo del Estado de Quintana Roo  
**PROGRAMA PRESUPUESTARIO:** E046 - Capacitación y Certificación para y en el Trabajo  
**UNIDAD RESPONSABLE:** 1306-1101 - Despacho de la Dirección General  
**FIN:** F - Contribuir a garantizar el acceso y permanencia a una educación inclusiva y de calidad en todos los niveles educativos que promueva en los educandos aprendizajes para la vida mediante estrategias de atención a la demanda y permanencia.

IDENTIFICACIÓN DEL INDICADOR	
Indicador	PED2312 - Tasa de cobertura estatal de educación media superior

VARIABLES			
<b>NUMERADOR</b>	Total de alumnos matriculados en educación media superior al inicio del ciclo escolar	<b>Unidad de Medida del Numerador</b>	47 - Alumno ()
<b>DENOMINADOR</b>	Población estatal a mitad del año t en edad idónea o típica para cursar educación media superior, 15 a 17 años	<b>Unidad de Medida del Denominador</b>	47 - Alumno ()

METAS												
Año:	Línea Base	Año Meta	Meta Programada en el Año	Tipo de Meta	Comportamiento del Indicador hacia la Meta	Tipo de Método	Semaforización					
							Verde	Amarillo	Rojo			
Valor:		2021	81.450	ACUMULATIVA	ASCENDENTE	PORCENTAJE	69.229	93.663	61.085	69.228	61.084	93.664

Variable	Calendario Programado												
	Enero	Febrero	Marzo	Abril	Mayo	Junio	Julio	Agosto	Septiembre	Octubre	Noviembre	Diciembre	Total
NUMERADOR	0.000	0.000	0.000	0.000	0.000	0.000	0.000	0.000	0.000	0.000	0.000	73,041.000	73,041.000
DENOMINADOR	1.000	1.000	1.000	1.000	1.000	1.000	1.000	1.000	1.000	1.000	1.000	89,680.000	89,680.000

Variable	Calendario Ejecutado												
	Enero	Febrero	Marzo	Abril	Mayo	Junio	Julio	Agosto	Septiembre	Octubre	Noviembre	Diciembre	Total
NUMERADOR	0.000	0.000	0.000	0.000	0.000	0.000	0.000	0.000	0.000	0.000	0.000	0.000	0.000

*[Signature]*  
 Mtra. María Cristina Coronado Cruz  
 Director General

*[Signature]*  
 Mtro. Manuel Jesús Raygoza Alcázar  
 Director de Planeación

*[Signature]*  
 Mtra. María Cristina Coronado Cruz  
 Director General

Elaboró

Revisó

Autorizó



TRIMESTRE			
1	2	3	4

FECHA
06/04/2021


Variable	Calendario Ejecutado												
	Enero	Febrero	Marzo	Abril	Mayo	Junio	Julio	Agosto	Septiembre	Octubre	Noviembre	Diciembre	Total
DENOMINADOR	0.000	0.000	0.000	0.000	0.000	0.000	0.000	0.000	0.000	0.000	0.000	0.000	0.000

AVANCES PROGRAMATICOS								VARIACION	
Trimestral			Acumulado					Trimestral	
Programado	Ejecutado	Nivel de Cumplimiento	Programado		Ejecutado		Nivel de Cumplimiento	Numerador	Denominador
abs	abs	%	abs	%	abs	%	%	%	%
0.000	0.000	0.000	0.000	0.000	0.000	0.000	0.000	0.000	0.000

RESULTADOS		
Meta Anual Equivalente	Color del Semáforo	Observaciones
0.000	SIN META	

  
Mtra. María Cristina Coronado Cruz  
Director General

  
Mtro. Manuel Jesús Raygoza Alcocer  
Director de Planeación

  
Mtra. María Cristina Coronado Cruz  
Director General

Elaboró

Revisó

Autorizó



TRIMESTRE			
1	2	3	4

FECHA
06/04/2021

**INSTITUCIÓN:** 2112106306 - Instituto de Capacitación para el Trabajo del Estado de Quintana Roo  
**PROGRAMA PRESUPUESTARIO:** E046 - Capacitación y Certificación para y en el Trabajo  
**UNIDAD RESPONSABLE:** 1306-1101 - Despacho de la Dirección General  
**PROPÓSITO:** F.P - Las Personas de 15 años y más del Estado de Quintana Roo que se capaciten o se certifiquen obtienen su diploma o certificado.

IDENTIFICACIÓN DEL INDICADOR	
Indicador	11O10IO1 - Porcentaje de la población de 15 a 65 años y más egresados en los programas de capacitación y/o procesos de evaluación, obtienen su documento oficial.

VARIABLES			
<b>NUMERADOR</b>	Número de personas capacitadas y evaluadas que finaliza de manera satisfactoria su curso o proceso de evaluación en el año t	<b>Unidad de Medida del Numerador</b>	552 - Persona Egresada ()
<b>DENOMINADOR</b>	Total de la población de 15 a 65 años y más del Estado de Quintana Roo en el año t	<b>Unidad de Medida del Denominador</b>	556 - Persona Inscrita ()

METAS												
Año:	Línea Base	Año Meta	Meta Programada en el Año	Tipo de Meta	Comportamiento del Indicador hacia la Meta	Tipo de Método	Semaforización					
							Verde	Amarillo	Rojo			
Valor:		2021	2.070	ACUMULATIVA	ASCENDENTE	PORCENTAJE	1.757	2.377	1.550	1.757	1.550	2.377

Variable	Calendario Programado												
	Enero	Febrero	Marzo	Abril	Mayo	Junio	Julio	Agosto	Septiembre	Octubre	Noviembre	Diciembre	Total
NUMERADOR	0.000	0.000	0.000	0.000	0.000	0.000	0.000	0.000	0.000	0.000	0.000	22,750.000	22,750.000
DENOMINADOR	1.000	1.000	1.000	1.000	1.000	1.000	1.000	1.000	1.000	1.000	1.000	1,100,824.000	1,100,824.000

Variable	Calendario Ejecutado												
	Enero	Febrero	Marzo	Abril	Mayo	Junio	Julio	Agosto	Septiembre	Octubre	Noviembre	Diciembre	Total
NUMERADOR	0.000	0.000	0.000	0.000	0.000	0.000	0.000	0.000	0.000	0.000	0.000	0.000	0.000

Mtra. María Cristina Coronado Cruz  
 Director General

Mtro. Manuel Jesús Raygoza Klöcker  
 Director de Planeación

Mtra. María Cristina Coronado Cruz  
 Director General

Elaboró

Revisó

Autorizó



TRIMESTRE			
1	2	3	4

FECHA
06/04/2021

Variable	Calendario Ejecutado												
	Enero	Febrero	Marzo	Abril	Mayo	Junio	Julio	Agosto	Septiembre	Octubre	Noviembre	Diciembre	Total
DENOMINADOR	0.000	0.000	0.000	0.000	0.000	0.000	0.000	0.000	0.000	0.000	0.000	0.000	0.000

AVANCES PROGRAMÁTICOS								VARIACION	
Trimestral			Acumulado					Trimestral	
Programado	Ejecutado	Nivel de Cumplimiento	Programado		Ejecutado		Nivel de Cumplimiento	Numerador	Denominador
abs	abs	%	abs	%	abs	%	%	%	%
0.000	0.000	0.000	0.000	0.000	0.000	0.000	0.000	0.000	0.000

RESULTADOS		
Meta Anual Equivalente	Color del Semáforo	Observaciones
0.000	SIN META	

Mtra. María Cristina Coronado Cruz  
Director General

Mtro. Manuel Jesús Raygoza Alcocer  
Director de Planeación

Mtra. María Cristina Coronado Cruz  
Director General

Elaboró

Revisó

Autorizó



TRIMESTRE			
1	2	3	4

FECHA
06/04/2021

**INSTITUCIÓN:** 2112106306 - Instituto de Capacitación para el Trabajo del Estado de Quintana Roo  
**PROGRAMA PRESUPUESTARIO:** Capacitación y Certificación para y en el Trabajo  
**UNIDAD RESPONSABLE:** 1306-1403 - Dirección Técnica Académica y Enlace  
**COMPONENTE:** F.P.C01 - Personas capacitadas o certificadas inscritos.

IDENTIFICACIÓN DEL INDICADOR	
Indicador	C01 - Porcentaje de personas de 15 a 65 años y más atendidas en capacitación o certificación.

VARIABLES			
<b>NUMERADOR</b>	Número de personas inscritas de 15 años y mas en curso de capacitación y certificación en todo el Estado en el trimestre t	<b>Unidad de Medida del Numerador</b>	556 - Persona Inscrita ()
<b>DENOMINADOR</b>	El total de personas programadas de 15 años y mas en cursos de capacitación y certificación en todo el Estado en el trimestre t	<b>Unidad de Medida del Denominador</b>	562 - Persona Programada ()

METAS												
Linea Base		Año Meta	Meta Programada en el Año	Tipo de Meta	Comportamiento del Indicador hacia la Meta	Tipo de Método	Semaforización					
Año:	2017						Verde	Amarillo	Rojo			
Valor:	28,000.000	2021	100.000	ACUMULATIVA	DESCENDENTE	PORCENTAJE	85.000	115.000	115.001	125.000	84.999	125.001

Variable	Calendario Programado												
	Enero	Febrero	Marzo	Abril	Mayo	Junio	Julio	Agosto	Septiembre	Octubre	Noviembre	Diciembre	Total
NUMERADOR	0.000	0.000	3,180.000	0.000	0.000	7,520.000	0.000	0.000	13,610.000	0.000	0.000	5,690.000	30,000.000
DENOMINADOR	1.000	1.000	3,180.000	1.000	1.000	7,520.000	1.000	1.000	13,610.000	1.000	1.000	5,690.000	30,000.000

Variable	Calendario Ejecutado												
	Enero	Febrero	Marzo	Abril	Mayo	Junio	Julio	Agosto	Septiembre	Octubre	Noviembre	Diciembre	Total
NUMERADOR	0.000	0.000	3,434.000	0.000	0.000	0.000	0.000	0.000	0.000	0.000	0.000	0.000	3,434.000

*P. Primitivo Alonso Cervera*  
 Director Técnico Académico y Enlace

*Mtro. Manuel Jesús Raygoza Alcocer*  
 Director de Planeación

*Mtra. María Cristina Coronado Cruz*  
 Director General

Elaboró

Revisó

Autorizó



INDICADORES

TRIMESTRE			
1	2	3	4

FECHA
06/04/2021

Variable	Calendario Ejecutado												
	Enero	Febrero	Marzo	Abril	Mayo	Junio	Julio	Agosto	Septiembre	Octubre	Noviembre	Diciembre	Total
DENOMINADOR	1.000	1.000	3,180.000	1.000	1.000	7,520.000	1.000	1.000	13,610.000	1.000	1.000	5,690.000	3,180.000

AVANCES PROGRAMATICOS								VARIACION	
Trimestral			Acumulado					Trimestral	
Programado	Ejecutado	Nivel de Cumplimiento	Programado		Ejecutado		Nivel de Cumplimiento	Numerador	Denominador
abs	abs	%	abs	%	abs	%	%	%	%
100.000	107.987	107.987	100.000	100.000	107.987	107.987	107.987	7.987	0.000

RESULTADOS		
Meta Anual Equivalente	Color del Semáforo	Observaciones
107.987	VERDE	Se rebasó la meta establecida en el primer trimestre, debido al impacto favorable de los servicios que brinda el Instituto a través de sus plataformas digitales. Es preciso indicar que debido a la contingencia sanitaria y el aislamiento social, la población cuenta con el tiempo de tomar estos cursos.

Primitivo Alonso Cervera  
 Director Técnico Académico y Enlace

Mtro. Manuel Jesús Raygoza Alcocer  
 Director de Planeación

Mtra. María Cristina Coronado Cruz  
 Director General

Elaboró

Revisó

Autorizó



**INDICADORES**

TRIMESTRE			
1	2	3	4

FECHA
06/04/2021

**INSTITUCIÓN:** 2112106306 - Instituto de Capacitación para el Trabajo del Estado de Quintana Roo  
**PROGRAMA PRESUPUESTARIO:** E046 - Capacitación y Certificación para y en el Trabajo  
**UNIDAD RESPONSABLE:** 1306-1409 - Dirección de Vinculación  
**ACTIVIDAD:** F.P.C01.A01 - Promoción y difusión de los cursos de capacitación y certificación elaborados.

IDENTIFICACIÓN DEL INDICADOR	
Indicador	C01A01 - Porcentaje de campañas de promoción y difusión de los programas de capacitación implementada.

VARIABLES			
<b>NUMERADOR</b>	Número de campañas realizadas de promoción y difusión de los cursos de capacitación y certificaciones en todo el Estado en el trimestre t	<b>Unidad de Medida del Numerador</b>	126 - Campaña Realizada ()
<b>DENOMINADOR</b>	Total de campañas programadas de promoción y difusión en los cursos de capacitación y certificación en todo el Estado en el trimestre t	<b>Unidad de Medida del Denominador</b>	125 - Campaña Programada ()

METAS												
Línea Base		Año Meta	Meta Programada	Tipo de Meta	Comportamiento del Indicador hacia la Meta	Tipo de Método	Semafización					
Año:	2017		en el Año				Verde	Amarillo	Rojo			
Valor:	60.000	2021	100.000	ACUMULATIVA	ASCENDENTE	PORCENTAJE	85.000	115.000	75.000	84.999	74.999	115.001

Variable	Calendario Programado												
	Enero	Febrero	Marzo	Abril	Mayo	Junio	Julio	Agosto	Septiembre	Octubre	Noviembre	Diciembre	Total
NUMERADOR	0.000	0.000	5.000	0.000	0.000	20.000	0.000	0.000	25.000	0.000	0.000	10.000	60.000
DENOMINADOR	1.000	1.000	5.000	1.000	1.000	20.000	1.000	1.000	25.000	1.000	1.000	10.000	60.000

M.v.z Andrea Mayoral Bravo  
Directora de Vinculación

Mtro. Manuel Jesús Raygoza Alcocer  
Director de Planeación

Mtra. Mariana Cristina Coronado Cruz  
Director General

Elaboró

Revisó

Autorizó





TRIMESTRE			
1	2	3	4

FECHA
06/04/2021

Variable	Calendario Ejecutado												Total
	Enero	Febrero	Marzo	Abril	Mayo	Junio	Julio	Agosto	Septiembre	Octubre	Noviembre	Diciembre	
NUMERADOR	0.000	0.000	5.000	0.000	0.000	0.000	0.000	0.000	0.000	0.000	0.000	0.000	5.000
DENOMINADOR	1.000	1.000	5.000	1.000	1.000	20.000	1.000	1.000	25.000	1.000	1.000	10.000	5.000

AVANCES PROGRAMATICOS								VARIACIÓN	
Trimestral			Acumulado					Trimestral	
Programado	Ejecutado	Nivel de Cumplimiento	Programado		Ejecutado		Nivel de Cumplimiento	Numerador	Denominador
abs	abs	%	abs	%	abs	%	%	%	%
100.000	100.000	100.000	100.000	100.000	100.000	100.000	100.000	0.000	0.000

RESULTADOS		
Meta Anual Equivalente	Color del Semáforo	Observaciones
100.000	VERDE	La meta del indicador Porcentaje de campañas de promoción y difusión de los programas de capacitación y difusión establecidas en el SIPPRES 2021, ha sido alcanzada en este trimestre derivado del trabajo ejercido en tiempo por personal de esta dirección.

M.v.z Andrea Mayoral Bravo  
Directora de Vinculación

Mtro. Manuel Jesús Raygoza Alcocer  
Director de Planeación

Mtra. Mariana Cristina Coronado Cruz  
Director General

Elaboró

Revisó

Autorizó



TRIMESTRE			
1	2	3	4

FECHA
06/04/2021

**INSTITUCIÓN:** 2112106306 - Instituto de Capacitación para el Trabajo del Estado de Quintana Roo  
**PROGRAMA PRESUPUESTARIO:** E046 - Capacitación y Certificación para y en el Trabajo  
**UNIDAD RESPONSABLE:** 1306-1403 - Dirección Técnica Académica y Enlace  
**ACTIVIDAD:** F.P.C01.A02 - Actualización y especialización de las habilidades, destrezas y aptitudes de la población en cursos de Extensión o Regulares.

IDENTIFICACIÓN DEL INDICADOR	
Indicador	C01A02 - Porcentaje de personas inscritas de 15 años y más en cursos de Extensión o Regulares

VARIABLES			
NUMERADOR	Número de personas inscritas de 15 años y más en cursos de Extensión y Regulares en todo el Estado en el trimestre t	Unidad de Medida del Numerador	556 - Persona Inscrita ()
DENOMINADOR	total de personas programadas de 15 años y más en cursos de Extensión y Regulares en todo el Estado en el trimestre	Unidad de Medida del Denominador	562 - Persona Programada ()

METAS												
Año:	Línea Base	Año Meta	Meta Programada en el Año	Tipo de Meta	Comportamiento del Indicador hacia la Meta	Tipo de Método	SemafORIZACIÓN					
							Verde	Amarillo	Rojo			
Valor:	25,887.000	2021	100.000	ACUMULATIVA	ASCENDENTE	PORCENTAJE	85.000	115.000	75.000	84.999	74.999	115.001

Variable	Calendario Programado												
	Enero	Febrero	Marzo	Abril	Mayo	Junio	Julio	Agosto	Septiembre	Octubre	Noviembre	Diciembre	Total
NUMERADOR	0.000	0.000	2,920.000	0.000	0.000	6,980.000	0.000	0.000	12,740.000	0.000	0.000	5,000.000	27,640.000
DENOMINADOR	1.000	1.000	2,920.000	1.000	1.000	6,980.000	1.000	1.000	12,740.000	1.000	1.000	5,000.000	27,640.000

Variable	Calendario Ejecutado												
	Enero	Febrero	Marzo	Abril	Mayo	Junio	Julio	Agosto	Septiembre	Octubre	Noviembre	Diciembre	Total
NUMERADOR	0.000	0.000	3,173.000	0.000	0.000	0.000	0.000	0.000	0.000	0.000	0.000	0.000	3,173.000

*Primitivo Alonso Cervera*  
 Director Técnico Académico y Enlace


*Mtro. Manuel Jesús Raygoza Alcocer*  
 Director de Planeación

*Mtra. María Cristina Coronado Cruz*  
 Director General

Elaboró

Revisó

Autorizó



TRIMESTRE			
1	2	3	4

FECHA
06/04/2021

Variable	Calendario Ejecutado												
	Enero	Febrero	Marzo	Abril	Mayo	Junio	Julio	Agosto	Septiembre	Octubre	Noviembre	Diciembre	Total
DENOMINADOR	1.000	1.000	2.920.000	1.000	1.000	6.980.000	1.000	1.000	12.740.000	1.000	1.000	5.000.000	2.920.000

AVANCES PROGRAMÁTICOS								VARIACION	
Trimestral			Acumulado					Trimestral	
Programado	Ejecutado	Nivel de Cumplimiento	Programado		Ejecutado		Nivel de Cumplimiento	Numerador	Denominador
abs	abs	%	abs	%	abs	%	%	%	%
100.000	108.664	108.664	100.000	100.000	108.664	108.664	108.664	8.664	0.000

RESULTADOS		
Meta Anual Equivalente	Color del Semáforo	Observaciones
108.664	VERDE	En el primer trimestre 2021, Los cursos de extensión y Regulares, tuvieron un gran impacto en el estado, logrando rebasar la meta establecida, esto gracias a la promoción y difusión en sus plataformas digitales tales como Facebook, Twitter e Instagram.

Primitivo Alonso Cervera  
 Director Técnico Académico y Enlace

Mtro. Manuel Jesús Raygoza Alcocer  
 Director de Planeación

Mtra. María Cristina Coronado Cruz  
 Director General

Elaboró

Revisó

Autorizó





**GOBIERNO DEL ESTADO DE QUINTANA ROO**  
**FORMATO EVALUATORIO PROGRAMÁTICO DEL SIPPRES FESIPPRES-01**  
**INDICADORES**

TRIMESTRE			
1	2	3	4

FECHA
06/04/2021

**INSTITUCIÓN:** 2112106306 - Instituto de Capacitación para el Trabajo del Estado de Quintana Roo  
**PROGRAMA PRESUPUESTARIO:** E046 - Capacitación y Certificación para y en el Trabajo  
**UNIDAD RESPONSABLE:** 1306-1403 - Dirección Técnica Académica y Enlace  
**ACTIVIDAD:** F.P.C01.A03 - Actualización y especialización de las habilidades, destrezas y aptitudes de la población, en cursos de Capacitación Acelerada Específica (CAE).

IDENTIFICACIÓN DEL INDICADOR	
Indicador	C01A03 - Porcentaje de personas inscritas en cursos Capacitación Acelerada Específica (CAE)

VARIABLES			
<b>NUMERADOR</b>	Número de personas inscritas de 15 años y más en cursos CAE en todo el Estado en el trimestre	<b>Unidad de Medida del Numerador</b>	556 - Persona Inscrita ( )
<b>DENOMINADOR</b>	Número de personas programadas de 15 años y más en cursos CAE en todo el Estado en el trimestre	<b>Unidad de Medida del Denominador</b>	562 - Persona Programada ( )

METAS												
Año:	Linea Base	Año Meta	Meta Programada en el Año	Tipo de Meta	Comportamiento del Indicador hacia la Meta	Tipo de Método	Semaforización					
							Verde	Amarillo	Rojo			
Valor:	1,807.000	2021	100.000	ACUMULATIVA	ASCENDENTE	PORCENTAJE	85.000	115.000	75.000	84.999	74.999	115.001

Variable	Calendario Programado												
	Enero	Febrero	Marzo	Abril	Mayo	Junio	Julio	Agosto	Septiembre	Octubre	Noviembre	Diciembre	Total
NUMERADOR	0.000	0.000	260.000	0.000	0.000	500.000	0.000	0.000	720.000	0.000	0.000	500.000	1,980.000
DENOMINADOR	1.000	1.000	260.000	1.000	1.000	500.000	1.000	1.000	720.000	1.000	1.000	500.000	1,980.000

Variable	Calendario Ejecutado												
	Enero	Febrero	Marzo	Abril	Mayo	Junio	Julio	Agosto	Septiembre	Octubre	Noviembre	Diciembre	Total
NUMERADOR	0.000	0.000	261.000	0.000	0.000	0.000	0.000	0.000	0.000	0.000	0.000	0.000	261.000

*Rrimitivo Alonso Cervera*  
 Director Técnico Académico y Enlace

*Mtro. Manuel Jesús Raygoza Alcocer*  
 Director de Planeación

*Mtra. María Cristina Coronado Cruz*  
 Director General

Elaboró

Revisó

Autorizó



TRIMESTRE			
1	2	3	4

FECHA
06/04/2021

Variable	Calendario Ejecutado												
	Enero	Febrero	Marzo	Abril	Mayo	Junio	Julio	Agosto	Septiembre	Octubre	Noviembre	Diciembre	Total
DENOMINADOR	1.000	1.000	260.000	1.000	1.000	500.000	1.000	1.000	720.000	1.000	1.000	500.000	260.000

AVANCES PROGRAMÁTICOS								VARIACION	
Trimestral			Acumulado					Trimestral	
Programado	Ejecutado	Nivel de Cumplimiento	Programado		Ejecutado		Nivel de Cumplimiento	Numerador	Denominador
abs	abs	%	abs	%	abs	%	%	%	%
100.000	100.385	100.385	100.000	100.000	100.385	100.385	100.385	0.385	0.000

RESULTADOS		
Meta Anual Equivalente	Color del Semáforo	Observaciones
100.385	VERDE	Durante el primer trimestre 2021, se logró rebasar la meta programada debido a que se realizaron los acercamientos a las empresas privadas e Instituciones de gobierno, cumpliendo con las medidas necesarias de sanidad por el Covid 19, brindándoles el servicio de manera a distancia para la seguridad del personal.

Primitivo Alonso Corvera  
 Director Técnico Académico y Enlace

Mtro. Manuel Jesús Raygoza Alcocer  
 Director de Planeación

Mtra. María Cristina Coronado Cruz  
 Director General

Elaboró

Revisó

Autorizó



TRIMESTRE			
1	2	3	4

FECHA
06/04/2021

**INSTITUCIÓN:** 2112106306 - Instituto de Capacitación para el Trabajo del Estado de Quintana Roo  
**PROGRAMA PRESUPUESTARIO:** E046 - Capacitación y Certificación para y en el Trabajo  
**UNIDAD RESPONSABLE:** 1306-1403 - Dirección Técnica Académica y Enlace  
**ACTIVIDAD:** F.P.C01.A04 - Certificación de las habilidades, destrezas y aptitudes de la población en Reconocimiento Oficial de la Competencia Ocupacional (ROCO).

IDENTIFICACION DEL INDICADOR	
Indicador	C01A04 - Porcentaje de personas inscritas en evaluaciones para certificarse en Reconocimiento Oficial de la Competencia Ocupacional.

VARIABLES			
<b>NUMERADOR</b>	Número de personas inscritas de 15 años y más en evaluaciones para certificarse en Reconocimiento Oficial de la Competencia Ocupacional en todo el Estado en el trimestre t	<b>Unidad de Medida del Numerador</b>	556 - Persona Inscrita ()
<b>DENOMINADOR</b>	Total de personas programadas de 15 años y más evaluaciones para certificarse en Reconocimiento Oficial de la Competencia Ocupacional en todo el Estado en el trimestre t	<b>Unidad de Medida del Denominador</b>	562 - Persona Programada ()

METAS												
Línea Base		Año Meta	Meta Programada	Tipo de Meta	Comportamiento del Indicador hacia la Meta	Tipo de Método	Semafización					
Año:	2017		en el Año				Verde		Amarillo		Rojo	
Valor:	226.000	2021	100.000	ACUMULATIVA	DESCENDENTE	PORCENTAJE	85.000	115.000	115.001	125.000	84.999	125.001

Variable	Calendario Programado												
	Enero	Febrero	Marzo	Abril	Mayo	Junio	Julio	Agosto	Septiembre	Octubre	Noviembre	Diciembre	Total
NUMERADOR	0.000	0.000	0.000	0.000	0.000	12.000	0.000	0.000	20.000	0.000	0.000	20.000	52.000
DENOMINADOR	1.000	1.000	1.000	1.000	1.000	12.000	1.000	1.000	20.000	1.000	1.000	20.000	52.000

Primitivo Alonso Cervera  
 Director Técnico Académico y Enlace


Mtro. Manuel Jesús Raygoza Alcocer  
 Director de Planeación

Mtra. María Cristina Coronado Cruz  
 Director General

Elaboró

Revisó

Autorizó



TRIMESTRE			
1	2	3	4

FECHA
06/04/2021

Variable	Calendario Ejecutado												
	Enero	Febrero	Marzo	Abril	Mayo	Junio	Julio	Agosto	Septiembre	Octubre	Noviembre	Diciembre	Total
NUMERADOR	0.000	0.000	0.000	0.000	0.000	0.000	0.000	0.000	0.000	0.000	0.000	0.000	0.000
DENOMINADOR	0.000	0.000	0.000	0.000	0.000	0.000	0.000	0.000	0.000	0.000	0.000	0.000	0.000

AVANCES PROGRAMATICOS							VARIACION		
Trimestral			Acumulado				Trimestral		
Programado	Ejecutado	Nivel de Cumplimiento	Programado		Ejecutado		Nivel de Cumplimiento	Numerador	Denominador
abs	abs	%	abs	%	abs	%	%	%	%
0.000	0.000	0.000	0.000	0.000	0.000	0.000	0.000	0.000	0.000

RESULTADOS		
Meta Anual Equivalente	Color del Semáforo	Observaciones
0.000	SIN META	

Primitivo Alonso Cervera  
 Director Técnico Académico y Enlace


Mtro. Manuel Jesús Raygoza Alcocer  
 Director de Planeación

Mtra. Diana Cristina Coronado Cruz  
 Director General

Elaboró

Revisó

Autorizó





**GOBIERNO DEL ESTADO DE QUINTANA ROO**  
**FORMATO EVALUATORIO PROGRAMÁTICO DEL SIPPRES FESIPPRES-01**  
**INDICADORES**

TRIMESTRE			
1	2	3	4

FECHA
06/04/2021

**INSTITUCIÓN:** 2112106306 - Instituto de Capacitación para el Trabajo del Estado de Quintana Roo  
**PROGRAMA PRESUPUESTARIO:** E046 - Capacitación y Certificación para y en el Trabajo  
**UNIDAD RESPONSABLE:** 1306-1403 - Dirección Técnica Académica y Enlace  
**ACTIVIDAD:** F.P.C01.A05 - Certificación de las habilidades, destrezas y aptitudes de la población en Estándares de Competencia Laboral (ECL).

IDENTIFICACIÓN DEL INDICADOR	
Indicador	C01A05 - Porcentaje de personas inscritas en evaluaciones para certificarse en un Estándar de Competencia Laboral en todo el Estado.

VARIABLES			
<b>NUMERADOR</b>	Número de personas inscritas de 15 años y más en evaluaciones para certificarse en un Estándar de Competencia Laboral en todo el Estado en el trimestre t	<b>Unidad de Medida del Numerador</b>	556 - Persona Inscrita ()
<b>DENOMINADOR</b>	Total de personas programadas de 15 años y más en evaluaciones para certificarse en un Estándar de Competencia Laboral en todo el Estado. en el trimestre	<b>Unidad de Medida del Denominador</b>	562 - Persona Programada ()

METAS												
Línea Base		Año Meta	Meta Programada	Tipo de Meta	Comportamiento del Indicador hacia la Meta	Tipo de Método	Semafización					
Año:	2017		en el Año				Verde		Amarillo	Rojo		
<b>Valor:</b>	80.000	2021	100.000	ACUMULATIVA	ASCENDENTE	PORCENTAJE	85.000	115.000	75.000	84.999	74.999	115.001

Variable	Calendario Programado												
	Enero	Febrero	Marzo	Abril	Mayo	Junio	Julio	Agosto	Septiembre	Octubre	Noviembre	Diciembre	Total
NUMERADOR	0.000	0.000	0.000	0.000	0.000	28.000	0.000	0.000	130.000	0.000	0.000	170.000	328.000
DENOMINADOR	1.000	1.000	1.000	1.000	1.000	28.000	1.000	1.000	130.000	1.000	1.000	170.000	328.000

*Primitivo Alonso Cervera*  
 Primitivo Alonso Cervera  
 Director Técnico Académico y Enlace


*Mtro. Manuel Jesús Raygoza Alcocer*  
 Mtro. Manuel Jesús Raygoza Alcocer  
 Director de Planeación

*Mtra. María Cristina Coronado Cruz*  
 Mtra. María Cristina Coronado Cruz  
 Director General

Elaboró

Revisó

Autorizó





GOBIERNO DEL ESTADO DE QUINTANA ROO  
 FORMATO EVALUATORIO PROGRAMÁTICO DEL SIPPRES FESIPPRES-01  
 INDICADORES

TRIMESTRE			
1	2	3	4

FECHA
06/04/2021

Variable	Calendario Ejecutado												Total
	Enero	Febrero	Marzo	Abril	Mayo	Junio	Julio	Agosto	Septiembre	Octubre	Noviembre	Diciembre	
NUMERADOR	0.000	0.000	0.000	0.000	0.000	0.000	0.000	0.000	0.000	0.000	0.000	0.000	0.000
DENOMINADOR	0.000	0.000	0.000	0.000	0.000	0.000	0.000	0.000	0.000	0.000	0.000	0.000	0.000

AVANCES PROGRAMATICOS								VARIACION	
Trimestral			Acumulado					Trimestral	
Programado	Ejecutado	Nivel de Cumplimiento	Programado		Ejecutado		Nivel de Cumplimiento	Numerador	Denominador
abs	abs	%	abs	%	abs	%	%	%	%
0.000	0.000	0.000	0.000	0.000	0.000	0.000	0.000	0.000	0.000

RESULTADOS		
Meta Anual Equivalente	Color del Semáforo	Observaciones
0.000	SIN META	

Primitivo Alonso Cervera  
 Director Técnico Académico y Enlace

Mtro. Manuel Jesús Raygoza Alcocer  
 Director de Planeación

Mtra. María Cristina Coronado Cruz  
 Director General

Elaboró

Revisó

Autorizó



TRIMESTRE			
1	2	3	4

FECHA
06/04/2021

**INSTITUCIÓN:** 2112106306 - Instituto de Capacitación para el Trabajo del Estado de Quintana Roo  
**PROGRAMA PRESUPUESTARIO:** M001 - Gestión y Apoyo Institucional  
**UNIDAD RESPONSABLE:** 1306-1101 - Despacho de la Dirección General  
**FIN:** F - Contribuir a consolidar la Gestión para Resultados como un modelo de cultura organizacional, directiva y de gestión que permita la creación de valor público en la administración pública estatal., mediante acciones de facilitación para el cumplimiento de metas sustantivas

IDENTIFICACIÓN DEL INDICADOR	
<b>Indicador</b>	PED1911 - Índice General de Avance en PbR SED

VARIABLES			
<b>INDICE</b>	Índice General de Avance en PbR-SED Entidades Federativas	<b>Unidad de Medida</b>	605 - Posición ()

METAS											
Linea Base	Año Meta	Meta Programada en el Año	Tipo de Meta	Comportamiento del Indicador hacia la Meta	Tipo de Método	Semaforización					
						Verde	Amarillo		Rojo		
<b>Año:</b>											
<b>Valor:</b>	2021	14.000	ACUMULATIVA	DESCENDENTE	INDICE	11.900	16.100	16.100	17.500	11.900	17.500

Variable	Calendario Programado												
	Enero	Febrero	Marzo	Abril	Mayo	Junio	Julio	Agosto	Septiembre	Octubre	Noviembre	Diciembre	Total
INDICE	0.000	0.000	0.000	0.000	0.000	0.000	0.000	0.000	0.000	0.000	0.000	14.000	14.000

Variable	Calendario Ejecutado												
	Enero	Febrero	Marzo	Abril	Mayo	Junio	Julio	Agosto	Septiembre	Octubre	Noviembre	Diciembre	Total
INDICE	0.000	0.000	0.000	0.000	0.000	0.000	0.000	0.000	0.000	0.000	0.000	0.000	0.000

Mtra. Maria Cristina Coronado Cruz  
Director General


Mtro. Manuel Jesús Raygoza Alcocer  
Director de Planeación

Mtra. Maria Cristina Coronado Cruz  
Director General

Elaboró

Revisó

Autorizó



TRIMESTRE			
1	2	3	4

FECHA
06/04/2021

Variable	Calendario Ejecutado												
	Enero	Febrero	Marzo	Abril	Mayo	Junio	Julio	Agosto	Septiembre	Octubre	Noviembre	Diciembre	Total
NUMERADOR	0.000	0.000	0.000	0.000	0.000	0.000	0.000	0.000	0.000	0.000	0.000	0.000	0.000
DENOMINADOR	0.000	0.000	0.000	0.000	0.000	0.000	0.000	0.000	0.000	0.000	0.000	0.000	0.000

AVANCES PROGRAMÁTICOS								VARIACION	
Trimestral			Acumulado					Trimestral	
Programado	Ejecutado	Nivel de Cumplimiento	Programado		Ejecutado		Nivel de Cumplimiento	Numerador	Denominador
abs	abs	%	abs	%	abs	%	%	%	%
0.000	0.000	0.000	0.000	0.000	0.000	0.000	0.000	0.000	0.000

RESULTADOS		
Meta Anual Equivalente	Color del Semáforo	Observaciones
0.000	SIN META	

  
Mtra. María Cristina Coronado Cruz  
Director General

  
Mtro. Manuel Jesús Raygoza Alcocer  
Director de Planeación

  
Mtra. María Cristina Coronado Cruz  
Director General

Elaboró

Revisó

Autorizó



TRIMESTRE			
1	2	3	4

FECHA
06/04/2021

**INSTITUCIÓN:** 2112106306 - Instituto de Capacitación para el Trabajo del Estado de Quintana Roo  
**PROGRAMA PRESUPUESTARIO:** M001 - Gestión y Apoyo Institucional  
**UNIDAD RESPONSABLE:** 1306-1101 - Despacho de la Dirección General  
**PROPÓSITO:** F.P - La Administración Pública Estatal mejora la calidad del gasto público y promueve una adecuada rendición de cuentas

IDENTIFICACIÓN DEL INDICADOR	
Indicador	09O11O2 - Porcentaje de cumplimiento programático de metas sustantivas del Gobierno del Estado

VARIABLES			
<b>NUMERADOR</b>	Total de indicadores de Componentes y Actividades en los Programas Presupuestarios sustantivos de dependencias, entidades y órganos autónomos que alcanzan metas satisfactorias (rango verde) de acuerdo con su semaforización	<b>Unidad de Medida del Numerador</b>	373 - Indicadores de Componentes y Actividades ( )
<b>DENOMINADOR</b>	Total de indicadores de Componentes y Actividades en los Programas Presupuestarios sustantivos de dependencias, entidades y órganos autónomos	<b>Unidad de Medida del Denominador</b>	373 - Indicadores de Componentes y Actividades ( )

METAS											
Línea Base	Año Meta	Meta Programada en el Año	Tipo de Meta	Comportamiento del Indicador hacia la Meta	Tipo de Método	Semaforización					
						Verde		Amarillo		Rojo	
Año:											
Valor:	2021	95.000	ACUMULATIVA	ASCENDENTE	PORCENTAJE	80.742	109.239	71.243	80.741	71.242	109.240

Variable	Calendario Programado												
	Enero	Febrero	Marzo	Abril	Mayo	Junio	Julio	Agosto	Septiembre	Octubre	Noviembre	Diciembre	Total
NUMERADOR	0.000	0.000	0.000	0.000	0.000	0.000	0.000	0.000	0.000	0.000	0.000	1,517.000	1,517.000
DENOMINADOR	1.000	1.000	1.000	1.000	1.000	1.000	1.000	1.000	1.000	1.000	1.000	1,597.000	1,597.000

Mtra. María Cristina Coronado Cruz  
Director General

Mtro. Manuel Jesús Raygoza Alcocer  
Director de Planeación

Mtra. María Cristina Coronado Cruz  
Director General

Elaboró

Revisó

Autorizó



TRIMESTRE			
1	2	3	4

FECHA
06/04/2021

AVANCES PROGRAMÁTICOS							
Trimestral			Acumulado				
Programado	Ejecutado	Nivel de Cumplimiento	Programado		Ejecutado		Nivel de Cumplimiento
abs	abs	%	abs	%	abs	%	%
0.000	0.000	0.000	0.000	0.000	0.000	0.000	0.000

RESULTADOS		
Meta Anual Equivalente	Color del Semáforo	Observaciones
0.000	SIN META	

Mtra. María Cristina Coronado Cruz  
Director General

Mtro. Manuel Jesús Raygoza Alcocer  
Director de Planeación

Mtra. María Cristina Coronado Cruz  
Director General

Elaboró

Revisó

Autorizó





**GOBIERNO DEL ESTADO DE QUINTANA ROO**  
**FORMATO EVALUATORIO PROGRAMÁTICO DEL SIPPRES FESIPPRES-01**

**INDICADORES**

TRIMESTRE			
1	2	3	4

FECHA
06/04/2021

**INSTITUCIÓN:** 2112106306 - Instituto de Capacitación para el Trabajo del Estado de Quintana Roo  
**PROGRAMA PRESUPUESTARIO:** Gestión y Apoyo Institucional  
**UNIDAD RESPONSABLE:** 1306-1402 - Dirección de Planeación  
**COMPONENTE:** F.P.C01 - Actividades de facilitación (apoyo) desarrolladas para el cumplimiento de metas de las áreas sustantivas

IDENTIFICACIÓN DEL INDICADOR	
Indicador	C01 - Porcentaje de cumplimiento programático de metas sustantivas de la institución

VARIABLES			
<b>NUMERADOR</b>	Total de indicadores de Componentes y Actividades en los Programas Presupuestarios sustantivos del Instituto de Capacitación para el Trabajo del estado de Quintana Roo que alcanzan metas satisfactorias (rango verde) de acuerdo con su semaforización	<b>Unidad de Medida del Numerador</b>	373 - Indicadores de Componentes y Actividades ( )
<b>DENOMINADOR</b>	Total de indicadores de Componentes y Actividades en los Programas Presupuestarios sustantivos del Instituto de Capacitación para el Trabajo del estado de Quintana Roo	<b>Unidad de Medida del Denominador</b>	373 - Indicadores de Componentes y Actividades ( )

METAS												
Línea Base		Año Meta	Meta Programada	Tipo de Meta	Comportamiento del Indicador hacia la Meta	Tipo de Método	Semaforización					
Año:	2019		en el Año				Verde		Amarillo		Rojo	
Valor:	83.330	2021	100.000	ACUMULATIVA	ASCENDENTE	PORCENTAJE	85.000	115.000	75.000	84.999	74.999	115.001

Variable	Calendario Programado												
	Enero	Febrero	Marzo	Abril	Mayo	Junio	Julio	Agosto	Septiembre	Octubre	Noviembre	Diciembre	Total
NUMERADOR	0.000	0.000	6.000	0.000	0.000	6.000	0.000	0.000	6.000	0.000	0.000	6.000	24.000
DENOMINADOR	1.000	1.000	6.000	1.000	1.000	6.000	1.000	1.000	6.000	1.000	1.000	6.000	24.000

Mtro. Manuel Jesús Raygoza Alcocer  
Director de Planeación

Mtro. Manuel Jesús Raygoza Alcocer  
Director de Planeación

Mtra. María Chelina Coronado Cruz  
Director General

Elaboró

Revisó

Autorizó



TRIMESTRE			
1	2	3	4

FECHA
06/04/2021

Variable	Calendario Ejecutado												
	Enero	Febrero	Marzo	Abril	Mayo	Junio	Julio	Agosto	Septiembre	Octubre	Noviembre	Diciembre	Total
NUMERADOR	0.000	0.000	6.000	0.000	0.000	0.000	0.000	0.000	0.000	0.000	0.000	0.000	6.000
DENOMINADOR	1.000	1.000	6.000	1.000	1.000	6.000	1.000	1.000	6.000	1.000	1.000	6.000	6.000

AVANCES PROGRAMÁTICOS								VARIACIÓN	
Trimestral			Acumulado					Trimestral	
Programado	Ejecutado	Nivel de Cumplimiento	Programado		Ejecutado		Nivel de Cumplimiento	Numerador	Denominador
abs	abs	%	abs	%	abs	%	%	%	%
100.000	100.000	100.000	100.000	100.000	100.000	100.000	100.000	0.000	0.000

RESULTADOS		
Meta Anual Equivalente	Color del Semáforo	Observaciones
100.000	VERDE	Durante el primer trimestre 2021, se logró cubrir con las metas establecidas en los indicadores de componentes y Actividades en los Programas Presupuestarios sustantivos del Instituto de Capacitación para el Trabajo del estado de Quintana Roo que alcanzan metas satisfactorias (rango verde) de acuerdo con su semaforización. Derivado, de las campañas de promoción y difusión a través de las redes sociales tales como Facebook, Twitter e Instagram.

Mtro. Manuel Jesús Raygoza Alcocer  
Director de Planeación

Mtro. Manuel Jesús Raygoza Alcocer  
Director de Planeación

Mtra. María Cristina Coronado Cruz  
Director General

Elaboró

Revisó

Autorizó



**Área:** Dirección Técnica, Académica y Enlace  
**Número de Memorándum:** ICATQR/DTA/0098/2021  
**Asunto:** Envío de información solicitada  
Chetumal, Quintana Roo, a 05 de abril de 2021  
**"2021. Año del Maestro Normalista"**

**MTRO. MANUEL JESÚS RAYGOZA ALCOCER  
DIRECTOR DE PLANEACIÓN DEL ICATQR  
P R E S E N T E**

Por medio del presente y en seguimiento a su Memorándum ICATQR/DG/DP/0018/2021, tengo a bien enviarle las metas alcanzadas durante el primer trimestre 2021 anexo al documento, así como las justificaciones de las mismas.

Sin otro particular, le envío un cordial saludo.

**A T E N T A M E N T E**



**PRIMITIVO ALONSO CERVERA  
DIRECTOR DE ÁREA TÉCNICA, ACADÉMICA Y ENLACE**

PAC/dsp





PROGRAMA PRESUPUESTARIO	NOMBRE DEL INDICADOR	2021			JUSTIFICACIONES
		PROGRAMADO	REALIZADO	% DE AVANCE	
E046 - Capacitación y Certificación para y en el Trabajo	1101001 - Porcentaje de la población de 15 a 65 años y más egresados en los programas de capacitación y/o procesos de evaluación, obtienen su documento oficial.	0	0	0.00	Dicho indicador se refleja al termino del año.
E046 - Capacitación y Certificación para y en el Trabajo	C01 - Porcentaje de personas de 15 a 65 años y más atendidas en capacitación o certificación	3,180	3,434	107.987%	Se rebaso la meta establecida en el primer trimestre, debido al impacto favorable de los servicios que brinda el Instituto a través de sus plataformas digitales. Es preciso indicar que debido a la contingencia sanitaria y el aislamiento social, la población cuenta con el tiempo para tomar los cursos.
E046 - Capacitación y Certificación para y en el Trabajo	C01A02 - Porcentaje de personas inscritas de 15 años y más en cursos de Extensión o Regulares	2,920	3,173	108.664%	En el primer trimestre 2021, los cursos de extensión y regulares, tuvieron un gran impacto en el Estado, logrando rebasar la meta establecida, esto gracias a la promoción y difusión en sus plataformas digitales, tales como facebook, twitter e instagram.
E046 - Capacitación y Certificación para y en el Trabajo	C01A03 - Porcentaje de personas inscritas en cursos Capacitación Acelerada Especifica (CAE)	260	261	100.385%	Durante el primer trimestre 2021, se logró rebasar la meta programada debido a que se realizaron los acercamientos a las empresas privadas e instituciones de gobierno, cumpliendo con las medidas necesarias de sanidad por el Covid 19, brindándoles el servicio en la modalidad a distancia para la seguridad de su personal.
E046 - Capacitación y Certificación para y en el Trabajo	C01A04 - Porcentaje de personas inscritas en evaluaciones para certificarse en Reconocimiento Oficial de la Competencia Ocupacional.	0	0	0	No se realizó una programación en cuanto a exámenes ROCO, debido a que aún no se cuenta con la autorización para realizarlos, ya que estos son de manera presencial, se están realizando las gestiones para poder aplicarlos en línea.
E046 - Capacitación y Certificación para y en el Trabajo	C01A05 - Porcentaje de personas inscritas en evaluaciones para certificarse en un Estándar de Competencia Laboral en todo el Estado.	0	0	0	No se realizó una programación en cuanto a certificaciones de Estándares de Competencia Laboral, debido a que aún no se cuenta con la autorización para realizarlos, ya que estos son de manera presencial, se están realizando las gestiones para poder aplicarlos en línea.
PERSONAS CAPACITADAS O CERTIFICADAS.	2021				JUSTIFICACIONES
	ENERO	FEBRERO	MARZO	TOTAL PRIMER TRIMESTRE	
HOMBRE	160	328	125	613	Se identifica una menor población de hombres en cuanto al número de mujeres inscritas en los servicios de capacitación, esto pudiendo atribuirse a la reactivación económica en la que se encuentra el estado y/o que los hombres se reincorporaron a sus trabajos.
MUJER	838	1478	505	2821	Existe un número mayor de mujeres inscritas a los cursos de capacitación, esto pudiendo ser, por que se encuentran más tiempo en casa, derivado de la pandemia, teniendo así, un mayor tiempo para capacitarse a distancia.



QUINTANA ROO  
GOBIERNO DEL ESTADO

# ICATQR

INSTITUTO DE CAPACITACIÓN PARA EL TRABAJO  
DEL ESTADO DE QUINTANA ROO

SERVICIO	GRUPOS Y PERSONAS INSCRITAS EN EL PERIODO ENERO-MARZO 2021		EFICIENCIA TERMINAL						GRUPOS Y PERSONAS INSCRITAS CUYO CURSO AUN NO FINALIZA E INICIARON EN EL PERIODO ENERO-MARZO 2021	
			GRUPOS QUE FINALIZARON Y EVALUACIONES REALIZADAS ENTRE ENERO-MARZO 2021							
	GRUPOS	INSCRITOS	GRUPOS	MATRÍCULA	ACREDITADOS	NO ACREDITADOS	DESERTORES	EFICIENCIA TERMINAL	GRUPOS	MATRÍCULA
BACALAR	17	345	16	324	232	50	42	71.60%	1	21
CANCÚN	22	392	19	344	297	13	34	86.34%	3	48
CHETUMAL	33	631	33	631	581	24	26	92.08%	0	0
COZUMEL	33	694	30	624	585	20	19	93.75%	3	70
FELIPE CARRILLO PUERTO	17	338	17	338	283	0	55	83.73%	0	0
PLAYA DEL CARMEN	18	282	12	178	154	0	24	86.52%	6	104
PUERTO MORELOS	17	285	17	285	221	29	35	77.54%	0	0
TULUM	22	467	20	422	388	6	28	91.94%	2	45
<b>TOTALES</b>	<b>179</b>	<b>3,434</b>	<b>164</b>	<b>3,146</b>	<b>2,741</b>	<b>142</b>	<b>263</b>	<b>87.13%</b>	<b>15</b>	<b>288</b>

ELABORÓ

Carlos Ernesto Casper Novelo  
Jefe del Departamento de Servicios Escolares

AUTORIZÓ

Primitivo Alonso Cervera  
Director Técnico, Académico y Enlace



SERVICIO	GRUPOS Y PERSONAS INSCRITAS EN EL PERIODO ENERO-MARZO 2021		EFICIENCIA TERMINAL						GRUPOS Y PERSONAS INSCRITAS CUYO CURSO AUN NO FINALIZA E INICIARON EN EL PERIODO ENERO-MARZO 2021	
	GRUPOS	INSCRITOS	GRUPOS QUE FINALIZARON Y EVALUACIONES REALIZADAS ENTRE ENERO-MARZO 2021							
			GRUPOS	MATRÍCULA	ACREDITADOS	NO ACREDITADOS	DESERTORES	EFICIENCIA TERMINAL	GRUPOS	MATRÍCULA
CURSOS DE CAPACITACIÓN	164	3,173	154	2,974	2,600	132	242	87.42%	10	199
CURSO DE CAPACITACIÓN ACCELERADA ESPECÍFICA	15	261	10	172	141	10	21	81.98%	5	89
RECONOCIMIENTO OFICIAL DE LA COMPETENCIA OCUPACIONAL	0	0	0	0	0	0	0	0.00%	0	0
EVALUACIÓN DE COMPETENCIA LABORALES	0	0	0	0	0	0	0	0.00%	0	0
<b>TOTALES</b>	<b>179</b>	<b>3,434</b>	<b>164</b>	<b>3,146</b>	<b>2,741</b>	<b>142</b>	<b>263</b>	<b>87.13%</b>	<b>15</b>	<b>288</b>

ELABORÓ

Carlos Ernesto Campero Novelo

Jefe del Departamento de Servicios Escolares

AUTORIZÓ

Primitivo Alonso Cervera

Director Técnico, Académico y Enlace

### MATRÍCULA ATENDIDA ENERO A MARZO 2021


UNIDAD DE CAPACITACION	CURSOS REGULARES				CURSOS DE EXTENSIÓN				CURSOS CAE				ROCOS			ESTANDARES			TOTAL POR SERVICIO				
	GPO	MAT	SEXO		GPO	MAT	SEXO		GPO	MAT	SEXO		MAT	SEXO	INS	H	M	ESTAN	SEXO	GPOS	MAT	SEXO	
			H	M			H	M			H	M										HOM	MUJ
BACALAR	0	0	0	0	16	324	112	212	1	21	7	14	0	0	0	0	0	0	0	17	345	119	226
CANCUN	0	0	0	0	16	285	37	248	6	107	30	77	0	0	0	0	0	0	22	392	67	325	
CHETUMAL	0	0	0	0	32	616	92	524	1	15	7	8	0	0	0	0	0	0	33	631	99	532	
COZUMEL	0	0	0	0	32	674	93	581	1	20	8	12	0	0	0	0	0	0	33	694	101	593	
FELIPE CARRILLO PUERTO	0	0	0	0	16	320	20	300	1	18	8	10	0	0	0	0	0	0	17	338	28	310	
PLAYA DEL CARMEN	0	0	0	0	17	267	61	206	1	15	5	10	0	0	0	0	0	0	18	282	66	216	
PUERTO MORELOS	0	0	0	0	15	262	37	225	2	23	6	17	0	0	0	0	0	0	17	285	43	242	
TULUM	0	0	0	0	20	425	71	354	2	42	19	23	0	0	0	0	0	0	22	467	90	377	
<b>ICATQR</b>	<b>0</b>	<b>0</b>	<b>0</b>	<b>0</b>	<b>164</b>	<b>3,173</b>	<b>523</b>	<b>2,650</b>	<b>15</b>	<b>261</b>	<b>90</b>	<b>171</b>	<b>0</b>	<b>0</b>	<b>0</b>	<b>0</b>	<b>0</b>	<b>0</b>	<b>179</b>	<b>3,434</b>	<b>613</b>	<b>2,821</b>	

ELABORO



Carlos Ernesto Campero Novelo  
Jefe del Departamento de Servicios Escolares

AUTORIZÓ



Primitivo Alonso Cervera  
Director Técnico, Académico y Enlace

Área: Dirección Vinculación  
Número de Memorandum: ICATQR/DV/014/2021  
Asunto: Información 1er Trimestre 2021.  
Chetumal, Quintana Roo, a 31 de marzo del 2021.  
"2021, Año del Maestro Normalista"

**MTRO. MANUEL JESUS RAYGOZA ALCOCER.**  
**DIRECTOR DE PLANEACIÓN.**  
**P R E S E N T E.**

En respuesta a su similar ICAT/DG/DP/0019/2021 en el cual solicita información relacionada con las metas alcanzadas durante el periodo del Primer Trimestre del Año 2021 y su adecuada justificación, le informo lo siguiente:

INDICADOR	PLANEADO	ALCANZADO	JUSTIFICACION
C01A01 Porcentaje de Campañas de Promoción y Difusión de los Programas de Capacitación Implementadas	5	5	La meta del indicador "porcentaje de campañas de promoción y difusión de los programas de capacitación" establecida en el SIPPRES 2021 ha sido alcanzada en este trimestre derivado del trabajo ejercido en tiempo por personal de esta dirección.

Así mismo que dicha información se encuentra contenida en el documento que se adjunta con la evidencia solicitada.

Sin otro particular, le envío un cordial saludo.

**ATENTAMENTE**



C. c. p Minutario.  
AMB/fvv

## REPORTE DE METAS ALCANZADAS EN EL PERIODO ENERO-MARZO DE 2021

**Programa presupuestario:** E046 - Capacitación y Certificación para y en el Trabajo.

**Indicador:** C01A01 - Porcentaje de campañas de promoción y difusión de los programas de capacitación implementada.

### ENERO

**INGLÉS BÁSICO COMUNICATIVO 1**

UNIDAD BACALAR

COSTO: \$85

DURACIÓN: 40 HRS

INFORMES: 983 10 7 52 96

**INGLÉS COMPLEMENTARIO**

Lunes a Viernes  
18:00 a 20:00 Hrs.

Costo: \$ 85.00

Duración: 40 Horas

**Requisitos:**

- 15 años cumplidos.
- Copia de acta de nacimiento.
- Copia de comprobante de domicilio.
- Copia de comprobante de estudios.
- Copia de identificación oficial (INE/IFE).
- Copia de la CURR

UNIDAD PUERTO MORELOS Teléfono: 384 238 0203

### FEBRERO

**MANEJO DE APLICACIONES GOOGLE**

Lunes a Viernes  
7:00pm a 9:00pm

Duración: 20 Horas

**Requisitos:**

- 15 años cumplidos.
- Copia de acta de nacimiento.
- Copia de comprobante de domicilio.
- Copia de comprobante de estudios.
- Copia de identificación oficial (INE/IFE).
- Copia de la CURP

UNIDAD CHETUMAL ATENCIÓN VÍA INBOX

## MARZO

CURSO	FECHA	DURACIÓN	COSTO
INICIACIÓN AL ESPAÑOL DE LA COMUNIDAD DE LENGÜAS INDÍGENAS DE LA PENINSULA DE YUCATAN	LUNES A VIERNES DE 18:00 A 21:00 HORAS	20 HORAS	\$100.00
INICIACIÓN AL ESPAÑOL DE LA COMUNIDAD DE LENGÜAS INDÍGENAS DE LA PENINSULA DE YUCATAN	LUNES A VIERNES DE 18:00 A 21:00 HORAS	20 HORAS	\$100.00
INICIACIÓN AL ESPAÑOL DE LA COMUNIDAD DE LENGÜAS INDÍGENAS DE LA PENINSULA DE YUCATAN	LUNES A VIERNES DE 18:00 A 21:00 HORAS	20 HORAS	\$100.00
INICIACIÓN AL ESPAÑOL DE LA COMUNIDAD DE LENGÜAS INDÍGENAS DE LA PENINSULA DE YUCATAN	LUNES A VIERNES DE 18:00 A 21:00 HORAS	20 HORAS	\$100.00

**Curso ORTOGRAFÍA BÁSICA**

Unidad Bacalar

Lunes a Viernes  
18:00 a 21:00

**Costo: \$70**


Duración: 20 Horas

**Requisitos:**

- \* 2 años cumplidos.
- \* Curso de nivel de iniciación.
- \* Curso de comprensión de lectura.
- \* Curso de comprensión de escritura.
- \* Curso de identificación de las PAF (PAF).
- \* Curso de la CLAP.

UNIDAD BACALAR | Teléfono: 983 1075 296

**JUSTIFICACIÓN:** LA META DEL INDICADOR PORCENTAJE DE CAMPAÑAS DE PROMOCIÓN Y DIFUSIÓN DE LOS PROGRAMAS DE CAPACITACIÓN ESTABLECIDA EN EL SIPPRES 2021 HA SIDO ALCANZADA EN ESTE TRIMESTRE DERIVADO DEL TRABAJO EJERCIDO EN TIEMPO POR PERSONAL DE ESTA DIRECCIÓN.

  
M. V. Z. ANDREA MAYORAL BRAVO  
DIRECTORA DE VINCULACIÓN