

Acuse

Prof. Carlos Mario Uc Sosa
Director General

OFICIO: ICATQR/DG/ 2827 /2018
ASUNTO: Formato Fesippres 3er. Trimestre 2018
Cd. Chetumal, Q. Roo a 16 de Octubre de 2018
"2018: Año por una Educación Inclusiva"

LIC. RAFAEL ANTONIO DEL POZO DERGAL
SECRETARIO DE LA CONTRALORIA
PRESENTE

SECRETARIA DE POLÍTICA HACENDARIA Y CONTROL PRESUPUESTAL
RECIBIDO
17 OCT 2018
Jany 10:58
SUBSECRETARIA DE POLÍTICA HACENDARIA Y CONTROL PRESUPUESTAL

Por medio del presente, tengo a bien enviarle adjuntos los "Formatos del Sistema de Integración Programática y Presupuestal 2018" (FESIPPRES-01, FESIPPRES-02) así como también los Formatos Evaluatorios FESIPPRES-01, FESIPPRES-02, ANEXO FESIPPRES-02, FESIPPRES-03 correspondiente a los avances Trimestrales de los Indicadores Anuales y evaluación de los programas correspondiente al Tercer Trimestre de este Instituto a mi cargo. Con el fin de dar cumplimiento a lo establecido en los artículos 63, 64, 65, 66, 68 de la Ley de Presupuesto y gasto Publico del Estado de Quintana Roo.

Sin otro asunto en particular, me es grato hacer propicia la ocasión para enviarle un cordial saludo.

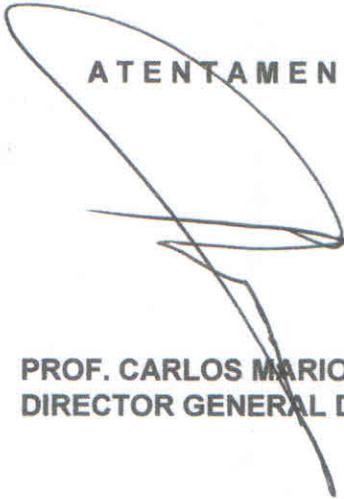


ICATQR
INSTITUTO DE CAPACITACIÓN PARA EL TRABAJO
DEL ESTADO DE QUINTANA ROO

17 OCT. 2018
RECIBIDO
DIRECCIÓN DE ADMINISTRACIÓN

Recibi

ATENTAMENTE



GOBIERNO DEL ESTADO DE QUINTANA ROO
INSTITUTO DE CAPACITACION PARA EL TRABAJO
DIRECCION GENERAL

QUINTANA ROO
GOBIERNO DEL ESTADO
2016-2022
RECIBIDO
17 OCT 2018
Horacio

SECRETARIA DE LA CONTRALORIA
DEL ESTADO
OFICIALIA DE PARTE

PROF. CARLOS MARIO UC SOSA
DIRECTOR GENERAL DE ICATQR



ICATQR
INSTITUTO DE CAPACITACIÓN PARA EL TRABAJO
DEL ESTADO DE QUINTANA ROO

17 OCT. 2018
RECIBIDO
DIRECCIÓN DE PLANEACIÓN

C.C.P. LIC. DULCE GABRIELA BASTO PECH. SUBSECRETARIA DE POLITICA HACENDARIA Y CONTROL PRESUPUESTAL DE LA SEFIPLAN. Para su conocimiento.
C.C.P. M. en E. ISLA DEL CARMEN INTERIAN RAMIREZ. CORDINADORA GENERAL DE PLANEACION CONTRALORIA DE LA S. C. Para su conocimiento.
C.C.P. MVZ. ANDREA MAYORAL BRAVO. DIRECTORA DE PLANEACION DEL ICATQR. Para su conocimiento.
C.C.P. LIC. WILBERT RAMÓN NOVELO VANEGAS. DIRECTOR DE ADMINISTRACIÓN. Para su conocimiento.
Minutario /Consecutivo
CMUS/ AMB/JACM/sbcp.

Instituto de Capacitación para el Trabajo del Estado de Quintana Roo

Avenida Héroes # 368 Colonia A. López Mateos, C.P. 77010. Chetumal, Quintana Roo, México.

Tel: (983) 83 7 11 19, Ext. 33



GOBIERNO DEL ESTADO DE QUINTANA ROO
 FORMATO EVALUATORIO PROGRAMÁTICO DEL SIPPRES FESIPPRES-01
 INDICADORES

	TRIMESTRE			
1	2	3	4	

FECHA
08/10/2018

INSTITUCIÓN: 2112106306 - Instituto de Capacitación para el Trabajo del Estado de Quintana Roo
 PROGRAMA PRESUPUESTARIO: E008 - Capacitación y Certificación para y en el Trabajo
 UNIDAD RESPONSABLE: 1306-1403 - Dirección Técnica Académica y Enlace
 COMPONENTE: F.P.C02 - Personas capacitadas en Formación para el trabajo en otro servicio (CAE).

Indicador	0101030C2 - Porcentaje de personas capacitadas en otros servicios	
-----------	---	--

VARIABLES		Unidad de Medida del Numerador	2028 - Persona Egresada (General)
Numerador	Personas egresados en cursos CAE.		Unidad de Medida del Denominador
Denominador	Total de personas inscritos en cursos CAE en todo el año.		2024 - Persona inscrita (General)

Linea Base	Año	Año Meta	Meta Programada en el Año	Comportamiento del Indicador hacia la Meta	Tipo de Método	METAS																	
						Semforización																	
Valor:	2016	2018	100.000	OTRO	PORCENTAJE	Verde	Verde	Amarillo	Amarillo	Rojo	Rojo	Rojo	Rojo	Rojo	Rojo	Rojo	Rojo	Rojo	Rojo	Rojo	Rojo	Rojo	
	3,907,000					90.000	100.000	80.000	80.990	70.000	70.990												

Variable	Calendario Programado												Total
	Enero	Febrero	Marzo	Abril	Mayo	Junio	Julio	Agosto	Septiembre	Octubre	Noviembre	Diciembre	
Numerador	0.000	0.000	3,437,000	0.000	0.000	3,437,000	0.000	0.000	3,437,000	0.000	0.000	3,439,000	13,750,000
Denominador	1,000	1,000	3,437,000	1,000	1,000	3,437,000	1,000	1,000	3,437,000	1,000	1,000	3,439,000	13,750,000

Variable	Calendario Ejecutado												Total
	Enero	Febrero	Marzo	Abril	Mayo	Junio	Julio	Agosto	Septiembre	Octubre	Noviembre	Diciembre	
Numerador	0.000	0.000	335,000	0.000	0.000	549,000	0.000	0.000	1,758,000	0.000	0.000	2,642,000	

Primitivo Alonso Cervera
 Director de Técnica Académica y Enlace
 Elaboró

Andrés Mayoral Bravo
 Director de Planeación
 Revisó

Carlos Néstor Uc Sosa
 Director General
 Autorizó



TRIMESTRE			
1	2	3	4

FECHA
08/10/2018

Variable	Calendario Ejecutado												
	Enero	Febrero	Marzo	Abril	Mayo	Junio	Julio	Agosto	Septiembre	Octubre	Noviembre	Diciembre	Total
Denominador	1.000	1.000	653.000	1.000	1.000	450.000	1.000	1.000	2.162.000	1.000	1.000	1.000	3.265.000

AVANCES PROGRAMÁTICOS											
Trimestral						Acumulado					
Programado		Ejecutado		Variación		Programado		Ejecutado		Variación	
abs	%	abs	%	abs	%	abs	%	abs	%	abs	%
24.996	24.996	12.785	12.785	-12.211	-48.851	74.989	74.989	19.215	19.215	-55.775	-74.377

RESULTADOS		
Valor de la Semaforización	Color del Semáforo	Observaciones
51.149	ROJO	a pesar de las estrategias implementadas en este tipo de cursos no se llegó a la meta programada

Primitivo Alonso Cervera
 Director de Técnica Académica y Enlace

Elaboró

Andrea Mayoral Bravo
 Director de Planeación

Revisó

Carlos Mario Uc Sosa
 Director General

Autorizó



TRIMESTRE			
1	2	3	4

FECHA
08/10/2018

INSTITUCIÓN: 2112106306 - Instituto de Capacitación para el Trabajo del Estado de Quintana Roo
PROGRAMA PRESUPUESTARIO: E008 - Capacitación y Certificación para y en el Trabajo
UNIDAD RESPONSABLE: 1306-1403 - Dirección Técnica Académica y Enlace
ACTIVIDAD: F.P.C02.A01 - Impartición de Cursos de Capacitación Acelerada Especifica (CAE) para Actualización y especialización de las habilidades, destrezas y actitudes de trabajadores.

IDENTIFICACIÓN DEL INDICADOR	
Indicador	C02IA1 - Porcentaje de personas capacitadas en otros servicios

VARIABLES			
Numerador	Personas inscritas de 15 años y más en cursos CAE en todo el Estado.	Unidad de Medida del Numerador	2024 - Persona Inscrita (General)
Denominador	Total de personas programadas de 15 años y mas en cursos CAE en todo el Estado.	Unidad de Medida del Denominador	2027 - Persona Programada (General)

METAS											
Linea Base		Año Meta	Meta Programada en el Año	Comportamiento del Indicador hacia la Meta	Tipo de Método	Semafización					
Año:	2016					Verde		Amarillo		Rojo	
Valor:	3,907.000	2018	100.000	OTRO	PORCENTAJE	90.000	100.000	80.000	80.990	70.000	70.990

Variable	Calendario Programado												
	Enero	Febrero	Marzo	Abril	Mayo	Junio	Julio	Agosto	Septiembre	Octubre	Noviembre	Diciembre	Total
Numerador	0.000	0.000	3,437.000	0.000	0.000	3,437.000	0.000	0.000	3,437.000	0.000	0.000	3,439.000	13,750.000
Denominador	1.000	1.000	3,437.000	1.000	1.000	3,437.000	1.000	1.000	3,437.000	1.000	1.000	3,439.000	13,750.000

Variable	Calendario Ejecutado												
	Enero	Febrero	Marzo	Abril	Mayo	Junio	Julio	Agosto	Septiembre	Octubre	Noviembre	Diciembre	Total
Numerador	0.000	0.000	653.000	0.000	0.000	450.000	0.000	0.000	2,162.000	0.000	0.000	0.000	3,265.000

Permitivo Alonso Cervera
 Director de Técnica Académica y Enlace

Andrea Mayoral Bravo
 Director de Planeación

Carlos Mario Uc Sosa
 Director General

Elaboró

Revisó

Autorizó



GOBIERNO DEL ESTADO DE QUINTANA ROO
FORMATO EVALUATORIO PROGRAMÁTICO DEL SIPRES FESIPRES-01
INDICADORES

TRIMESTRE			
1	2	3	4

FECHA
08/10/2018


Variable	Calendario Ejecutado												Total				
	Enero	Febrero	Marzo	Abril	Mayo	Junio	Julio	Agosto	Septiembre	Octubre	Noviembre	Diciembre					
Denominador	1,000	1,000	3,437,000	1,000	1,000	3,437,000	1,000	1,000	3,437,000	1,000	1,000	1,000	10,311,000				
AVANCES PROGRAMÁTICOS																	
Trimestral						Acumulado						Variación					
Programado		Ejecutado		Variación		Programado		Ejecutado		Variación							
abs	%	abs	%	abs	%	abs	%	abs	%	abs	%	abs	%				
24,996		24,996	15,724	15,724	-9,273	-37,096	74,989	74,989	23,745	23,745	-51,244		-68,335				
RESULTADOS																	
Valor de la Semforización	62,904	Color del Semáforo		ROJO										Observaciones		No se cumplió con la meta programada a pesar de las estrategias implementadas	


Primitivo Alonso Cervera
Director de Técnica Académica y Enlace

Elaboró


Andra Mayoral Bravo
Director de Planeación

Revisó


Carlos Mario Uc Sosa
Director General

Autorizó



INDICADORES

TRIMESTRE			
1	2	3	4

FECHA
08/10/2018

INSTITUCIÓN: 2112106306 - Instituto de Capacitación para el Trabajo del Estado de Quintana Roo
PROGRAMA PRESUPUESTARIO: E008 - Capacitación y Certificación para y en el Trabajo
UNIDAD RESPONSABLE: 1306-1403 - Dirección Técnica Académica y Enlace
COMPONENTE: F.P.C03 - Personas con conocimientos, competencias y habilidades para el trabajo, Certificadas.

IDENTIFICACIÓN DEL INDICADOR	
Indicador	010103IC3 - Porcentaje de personas certificadas en las evaluaciones para certificación de habilidades laborales en todo el estado.

VARIABLES			
Numerador	Personas certificadas en todo el Estado.	Unidad de Medida del Numerador	307 - Persona Certificada (Educativo)
Denominador	Total de personas inscritas en las evaluaciones para certificarse en todo el Estado.	Unidad de Medida del Denominador	2039 - Persona Inscrita en Evaluaciones (General)

METAS											
Año:	Línea Base	Año Meta	Meta Programada en el Año	Comportamiento del Indicador hacia la Meta	Tipo de Método	Semafización					
						Verde	Amarillo		Rojo		
Valor:	395.000	2018	100.000	OTRO	PORCENTAJE	90.000	100.000	80.000	80.990	70.000	77.990

Variable	Calendario Programado												
	Enero	Febrero	Marzo	Abril	Mayo	Junio	Julio	Agosto	Septiembre	Octubre	Noviembre	Diciembre	Total
Numerador	0.000	0.000	105.000	0.000	0.000	105.000	0.000	0.000	105.000	0.000	0.000	105.000	420.000
Denominador	1.000	1.000	105.000	1.000	1.000	105.000	1.000	1.000	105.000	1.000	1.000	105.000	420.000

Variable	Calendario Ejecutado												
	Enero	Febrero	Marzo	Abril	Mayo	Junio	Julio	Agosto	Septiembre	Octubre	Noviembre	Diciembre	Total
Numerador	0.000	0.000	117.000	0.000	0.000	104.000	0.000	0.000	230.000	0.000	0.000	0.000	451.000

Primitivo Alonso Cervera
 Director de Técnica Académica y Enlace

Andres Mayoral Bravo
 Director de Planeación

Carlos Mario Uc Sosa
 Director General

Elaboró

Revisó

Autorizó



TRIMESTRE			
1	2	3	4

FECHA
08/10/2018

Variable	Calendario Ejecutado												
	Enero	Febrero	Marzo	Abril	Mayo	Junio	Julio	Agosto	Septiembre	Octubre	Noviembre	Diciembre	Total
Denominador	1.000	1.000	221.000	1.000	1.000	119.000	1.000	1.000	159.000	1.000	1.000	1.000	499.000

AVANCES PROGRAMÁTICOS											
Trimestral						Acumulado					
Programado		Ejecutado		Variación		Programado		Ejecutado		Variación	
abs	%	abs	%	abs	%	abs	%	abs	%	abs	%
25.000	25.000	54.762	54.762	29.762	119.048	75.000	75.000	107.381	107.381	32.381	43.175

RESULTADOS		
Valor de la Semaforización	Color del Semáforo	Observaciones
219.048	VERDE	Se rebaso la meta debido a la estrategias implementadas

Primitivo Alonso Cervera
 Director de Técnica Académica y Enlace

Elaboró

Andrea Mayoral Bravo
 Director de Planeación

Revisó

Carlos Mario Uc Sosa
 Director General

Autorizó



TRIMESTRE			
1	2	3	4

FECHA
08/10/2018

INSTITUCIÓN: 2112106306 - Instituto de Capacitación para el Trabajo del Estado de Quintana Roo
PROGRAMA PRESUPUESTARIO: E008 - Capacitación y Certificación para y en el Trabajo
UNIDAD RESPONSABLE: 1306-1403 - Dirección Técnica Académica y Enlace
ACTIVIDAD F.P.C03.A01 - Certificación de las habilidades, destrezas y actitudes de la población de 15 años y más, a través de Reconocimiento Oficial de la Competencia Ocupacional(ROCO).

IDENTIFICACIÓN DEL INDICADOR	
Indicador	C03IA1 - Porcentaje de personas inscritas en evaluaciones para certificarse en Reconocimiento Oficial de la Competencia Ocupacional en todo el estado.

VARIABLES			
Numerador	Personas inscritas en evaluaciones ROCO en todo el Estado.	Unidad de Medida del Numerador	2039 - Persona Inscrita en Evaluaciones (General)
Denominador	Total de personas programadas en evaluaciones ROCO en todo el Estado.	Unidad de Medida del Denominador	2041 - Persona Programada en Evaluaciones (General)

METAS											
Línea Base		Año Meta	Meta Programada	Comportamiento del	Tipo de	Semaforización					
Año:	2016		en el Año	Indicador hacia la Meta	Método	Verde	Amarillo		Rojo		
Valor:	204.000	2018	100.000	OTRO	PORCENTAJE	90.000	100.000	80.000	80.990	70.000	70.990

Variable	Calendario Programado												
	Enero	Febrero	Marzo	Abril	Mayo	Junio	Julio	Agosto	Septiembre	Octubre	Noviembre	Diciembre	Total
Numerador	0.000	0.000	70.000	0.000	0.000	70.000	0.000	0.000	70.000	0.000	0.000	70.000	280.000
Denominador	1.000	1.000	70.000	1.000	1.000	70.000	1.000	1.000	70.000	1.000	1.000	70.000	280.000

Variable	Calendario Ejecutado												
	Enero	Febrero	Marzo	Abril	Mayo	Junio	Julio	Agosto	Septiembre	Octubre	Noviembre	Diciembre	Total
Numerador	0.000	0.000	97.000	0.000	0.000	16.000	0.000	0.000	69.000	0.000	0.000	0.000	182.000

Primitivo Alonso Cervera
 Director de Técnica Académica y Enlace


Andres Mayoral Bravo
 Director de Planeación

Carlos Mario Uc Sosa
 Director General

Elaboró

Revisó

Autorizó



TRIMESTRE			
1	2	3	4

FECHA
08/10/2018

Variable	Calendario Ejecutado												
	Enero	Febrero	Marzo	Abril	Mayo	Junio	Julio	Agosto	Septiembre	Octubre	Noviembre	Diciembre	Total
Denominador	1.000	1.000	70.000	1.000	1.000	70.000	1.000	1.000	70.000	1.000	1.000	1.000	210.000

AVANCES PROGRAMÁTICOS											
Trimestral						Acumulado					
Programado		Ejecutado		Variación		Programado		Ejecutado		Variación	
abs	%	abs	%	abs	%	abs	%	abs	%	abs	%
25.000	25.000	24.643	24.643	-0.357	-1.429	75.000	75.000	65.000	65.000	-10.000	-13.333

RESULTADOS		
Valor de la Semaforización	Color del Semáforo	Observaciones
98.571	VERDE	Es el resultado de implementar programas de capacitación

Primitivo Alonso Cervera
Director de Técnica Académica y Enlace

Elaboró

Andres Mayoral Bravo
Director de Planeación

Revisó

Carlos Mario Uc Sosa
Director General

Autorizo



TRIMESTRE			
1	2	3	4

FECHA
08/10/2018

INSTITUCIÓN: 2112106306 - Instituto de Capacitación para el Trabajo del Estado de Quintana Roo
PROGRAMA PRESUPUESTARIO: E008 - Capacitación y Certificación para y en el Trabajo
UNIDAD RESPONSABLE: 1306-1403 - Dirección Técnica Académica y Enlace
ACTIVIDAD: F.P.C03.A02 - Certificación de las habilidades, destrezas y actitudes de la población de 15 años y más, a través de Estándares de Competencia Laboral (ECL).

IDENTIFICACIÓN DEL INDICADOR	
Indicador	C03IA2 - Porcentaje de personas inscritas en evaluaciones para certificarse en un Estándar de Competencia Laboral en todo el Estado.

VARIABLES			
Numerador	Personas inscritas en evaluaciones de ECL en todo el Estado.	Unidad de Medida del Numerador	2039 - Persona Inscrita en Evaluaciones (General)
Denominador	Total de personas programadas en evaluaciones de ECL en todo el Estado.	Unidad de Medida del Denominador	2041 - Persona Programada en Evaluaciones (General)

METAS											
Año:	Linea Base	Año Meta	Meta Programada en el Año	Comportamiento del Indicador hacia la Meta	Tipo de Método	Semafización					
						Verde	Amarillo	Rojo			
Valor:	191.000	2018	100.000	OTRO	PORCENTAJE	90.000	100.000	80.000	80.990	70.000	70.990

Variable	Calendario Programado												
	Enero	Febrero	Marzo	Abril	Mayo	Junio	Julio	Agosto	Septiembre	Octubre	Noviembre	Diciembre	Total
Numerador	0.000	0.000	35.000	0.000	0.000	35.000	0.000	0.000	35.000	0.000	0.000	35.000	140.000
Denominador	1.000	1.000	35.000	1.000	1.000	35.000	1.000	1.000	35.000	1.000	1.000	35.000	140.000

Variable	Calendario Ejecutado												
	Enero	Febrero	Marzo	Abril	Mayo	Junio	Julio	Agosto	Septiembre	Octubre	Noviembre	Diciembre	Total
Numerador	0.000	0.000	124.000	0.000	0.000	103.000	0.000	0.000	90.000	0.000	0.000	0.000	317.000

Primitivo Alonso Cervera
 Director de Técnica Académica y Enlace


Andrea Mayoral Bravo
 Director de Planeación

Carlos Mario Uc Sosa
 Director General

Elaboró

Revisó

Autorizó



TRIMESTRE			
1	2	3	4

FECHA
08/10/2018

Variable	Calendario Ejecutado												
	Enero	Febrero	Marzo	Abril	Mayo	Junio	Julio	Agosto	Septiembre	Octubre	Noviembre	Diciembre	Total
Denominador	1.000	1.000	35.000	1.000	1.000	35.000	1.000	1.000	35.000	1.000	1.000	1.000	105.000

AVANCES PROGRAMÁTICOS											
Trimestral						Acumulado					
Programado		Ejecutado		Variación		Programado		Ejecutado		Variación	
abs	%	abs	%	abs	%	abs	%	abs	%	abs	%
25.000	25.000	64.286	64.286	39.286	157.143	75.000	75.000	226.429	226.429	151.429	201.905

RESULTADOS		
Valor de la Semaforización	Color del Semáforo	Observaciones
257.143	VERDE	Debido a los programas de capacitación implementados es por ello estos resultados

Primitivo Alonso Cervera
Director de Técnica Académica y Enlace

Andrea Mayoral Bravo
Director de Planeación

Carlos Mario Uc Sosa
Director General

Elaboró

Revisó

Autorizó



TRIMESTRE			
1	2	3	4

FECHA
08/10/2018

INSTITUCIÓN: 2112106306 - Instituto de Capacitación para el Trabajo del Estado de Quintana Roo
PROGRAMA PRESUPUESTARIO: E008 - Capacitación y Certificación para y en el Trabajo
UNIDAD RESPONSABLE: 1306-1409 - Dirección de Vinculación
ACTIVIDAD: F.P.C01.A02 - Promoción y difusión de los cursos de capacitación para el trabajo realizada.

IDENTIFICACIÓN DEL INDICADOR	
Indicador	C01IA2 - Porcentaje de campañas de promoción y difusión de los programas de capacitación implementada.

VARIABLES			
Numerador	Campañas realizadas de promoción y difusión de la oferta educativa en los cursos de capacitación en todo el Estado.	Unidad de Medida del Numerador	155 - Campaña de Difusión Realizada (Educativo)
Denominador	Total de campañas programadas de promoción y difusión de la oferta educativa en los cursos de capacitación en todo el Estado.	Unidad de Medida del Denominador	1917 - Persona Programada (Económico)

METAS										
Línea Base	Año Meta	Meta Programada en el Año	Comportamiento del Indicador hacia la Meta	Tipo de Método	Semafización					
Año: 2016	2018	100.000	OTRO	PORCENTAJE	Verde	Amarillo		Rojo		
Valor: 36.000	2018	100.000	OTRO	PORCENTAJE	90.000	100.000	80.000	80.990	70.000	70.990

Variable	Calendario Programado												
	Enero	Febrero	Marzo	Abril	Mayo	Junio	Julio	Agosto	Septiembre	Octubre	Noviembre	Diciembre	Total
Numerador	0.000	0.000	9.000	0.000	0.000	9.000	0.000	0.000	9.000	0.000	0.000	9.000	36.000
Denominador	1.000	1.000	9.000	1.000	1.000	9.000	1.000	1.000	9.000	1.000	1.000	9.000	36.000

Variable	Calendario Ejecutado												
	Enero	Febrero	Marzo	Abril	Mayo	Junio	Julio	Agosto	Septiembre	Octubre	Noviembre	Diciembre	Total
Numerador	0.000	0.000	9.000	0.000	0.000	9.000	0.000	0.000	9.000	0.000	0.000	0.000	27.000

Elvira Guadalupe Alamilla Balam
 Directora de Vinculación

Andrea Mayoral Bravo
 Director de Planeación

Carlos Mario Uc Sosa
 Director General

Elaboró

Revisó

Autorizó



TRIMESTRE			
1	2	3	4

FECHA
08/10/2018

Variable	Calendario Ejecutado												
	Enero	Febrero	Marzo	Abril	Mayo	Junio	Julio	Agosto	Septiembre	Octubre	Noviembre	Diciembre	Total
Denominador	1.000	1.000	9.000	1.000	1.000	9.000	1.000	1.000	9.000	1.000	1.000	1.000	27.000

AVANCES PROGRAMÁTICOS											
Trimestral						Acumulado					
Programado		Ejecutado		Variación		Programado		Ejecutado		Variación	
abs	%	abs	%	abs	%	abs	%	abs	%	abs	%
25.000	25.000	25.000	25.000	0.000	0.000	75.000	75.000	75.000	75.000	0.000	0.000

RESULTADOS		
Valor de la Semaforización	Color del Semáforo	Observaciones
100.000	VERDE	se cumplió con la meta programada en este trimestre

Elvira Guadalupe Alamillo Balam
Directora de Vinculación


Elaboró

Andrea Mayoral Bravo
Director de Planeación

Revisó

Carlos Mario Uc Sosa
Director General

Autorizó



TRIMESTRE			
1	2	3	4

FECHA
08/10/2018

INSTITUCIÓN: 2112106306 - Instituto de Capacitación para el Trabajo del Estado de Quintana Roo
PROGRAMA PRESUPUESTARIO: E008 - Capacitación y Certificación para y en el Trabajo
UNIDAD RESPONSABLE: 1306-1409 - Dirección de Vinculación
ACTIVIDAD: F.P.C03.A03 - Promoción y difusión de los programas de certificación para el trabajo realizada.

IDENTIFICACIÓN DEL INDICADOR	
Indicador	C03IA3 - Porcentaje de campañas de promoción y difusión de los programas de certificación implementadas.

VARIABLES			
Numerador	Campañas realizadas de promoción y difusión de los programas de certificación en todo el Estado.	Unidad de Medida del Numerador	2042 - Campaña Realizada (General)
Denominador	Total de campañas programadas de promoción y difusión de los programas de certificación en todo el Estado.	Unidad de Medida del Denominador	2044 - Campaña Programada (General)

METAS											
Año:	Linea Base	Año Meta	Meta Programada en el Año	Comportamiento del Indicador hacia la Meta	Tipo de Método	Semafización					
						Verde	Amarillo	Rojo			
Valor:	24.000	2018	100.000	OTRO	PORCENTAJE	90.000	100.000	80.000	80.990	70.000	70.990

Variable	Calendario Programado												
	Enero	Febrero	Marzo	Abril	Mayo	Junio	Julio	Agosto	Septiembre	Octubre	Noviembre	Diciembre	Total
Numerador	0.000	0.000	6.000	0.000	0.000	6.000	0.000	0.000	6.000	0.000	0.000	6.000	24.000
Denominador	1.000	1.000	6.000	1.000	1.000	6.000	1.000	1.000	6.000	1.000	1.000	6.000	24.000

Variable	Calendario Ejecutado												
	Enero	Febrero	Marzo	Abril	Mayo	Junio	Julio	Agosto	Septiembre	Octubre	Noviembre	Diciembre	Total
Numerador	0.000	0.000	6.000	0.000	0.000	6.000	0.000	0.000	6.000	0.000	0.000	0.000	18.000

Elvira Guadalupe Alamilla Balam

Directora de Vinculación

Elaboró

Andrea Mayoral Bravo

Directora de Planeación

Revisó

Carlos Mario Uc Sosa

Director General

Autorizó



INDICADORES

TRIMESTRE			
1	2	3	4

FECHA
08/10/2018

Variable	Calendario Ejecutado												Total
	Enero	Febrero	Marzo	Abril	Mayo	Junio	Julio	Agosto	Septiembre	Octubre	Noviembre	Diciembre	
Denominador	1.000	1.000	6.000	1.000	1.000	6.000	1.000	1.000	6.000	1.000	1.000	1.000	18.000

AVANCES PROGRAMÁTICOS											
Trimestral						Acumulado					
Programado		Ejecutado		Variación		Programado		Ejecutado		Variación	
abs	%	abs	%	abs	%	abs	%	abs	%	abs	%
25.000	25.000	25.000	25.000	0.000	0.000	75.000	75.000	75.000	75.000	0.000	0.000

RESULTADOS		
Valor de la Semaforización	Color del Semáforo	Observaciones
100.000	VERDE	se cumplió con la meta establecida en este trimestre

Elvira Guadalupe Alamilla Balam

Directora de Vinculación

Elaboró

Andrea Mayoral Bravo

Director de Planeación

Revisó

Carlos Mario Uc Sosa

Director General

Autorizó



TRIMESTRE			
1	2	3	4

FECHA
08/10/2018

INSTITUCIÓN: 2112106306 - Instituto de Capacitación para el Trabajo del Estado de Quintana Roo
PROGRAMA PRESUPUESTARIO: E008 - Capacitación y Certificación para y en el Trabajo
UNIDAD RESPONSABLE: 1306-1101 - Despacho de la Dirección General
COMPONENTE: F.P.C01 - Personas capacitadas para el adecuado desempeño en su centro de trabajo o para auto emplearse.
POBLACIÓN OBJETIVO/ÁREA DE ENFOQUE: Personas de 15 años y más.

BENEFICIARIOS	
Tipo de Beneficiarios	37 - Persona

Beneficiarios	Calendario de Beneficiarios (Programado)												Anual Total
	Primer Trimestre			Segundo Trimestre			Tercer Trimestre			Cuarto Trimestre			
	Enero	Febrero	Marzo	Abril	Mayo	Junio	Julio	Agosto	Septiembre	Octubre	Noviembre	Diciembre	
Hombres	0	0	706	0	0	707	0	0	707	0	0	707	2,827
Mujeres	0	0	2,825	0	0	2,826	0	0	2,826	0	0	2,826	11,303
Grupos Prioritarios	0	0	0	0	0	0	0	0	0	0	0	0	0
Total por Mes	0	0	3,531	0	0	3,533	0	0	3,533	0	0	3,533	14,130

Beneficiarios	Calendario de Beneficiarios (Ejecutado)												Anual Total
	Primer Trimestre			Segundo Trimestre			Tercer Trimestre			Cuarto Trimestre			
	Enero	Febrero	Marzo	Abril	Mayo	Junio	Julio	Agosto	Septiembre	Octubre	Noviembre	Diciembre	
Hombres	0	0	1,204	0	0	2,257	0	0	2,052	0	0	0	5,513
Mujeres	0	0	4,882	0	0	6,928	0	0	11,307	0	0	0	23,117
Grupos Prioritarios	0	0	0	0	0	0	0	0	0	0	0	0	0
Total por Mes	0	0	6,086	0	0	9,185	0	0	13,359	0	0	0	28,630

Primitivo Alonso Cervera
 Director de Técnica Académica y Enlace

Andrea Mayoral Bravo
 Director de Planeación

Carlos Manuel de Sosa
 Director General

Elaboró

Revisó

Autorizó



BENEFICIARIOS

TRIMESTRE			
1	2	3	4

FECHA
08/10/2018

AVANCE BENEFICIARIOS							
Beneficiarios	Trimestral			Acumulado			Observaciones
	Programado	Ejecutado	Variación	Programado	Ejecutado	Variación	
Hombres	707	2,052	1,345	2,120	5,513	3,393	Tiene un bajo interés debido a que los servicios mayormente se encuentran dirigidos a las mujeres
Mujeres	2,826	11,307	8,481	8,477	23,117	14,640	Existe un alto interés en las mujeres debido a los programas y estrategias que se implementaron para estos servicios
Prioritarios	0	0	0	0	0	0	
Total	3,533	13,359	9,826	10,597	28,630	18,033	

Primitivo Alonso Cervera
Director de Técnica Académica y Enlace

Andrea Mayoral Bravo
Director de Planeación

Carlos Mario Uc Sosa
Director General

Elaboró

Revisó

Autorizó



TRIMESTRE			
1	2	3	4

FECHA
08/10/2018

INSTITUCIÓN: 2112106306 - Instituto de Capacitación para el Trabajo del Estado de Quintana Roo
PROGRAMA PRESUPUESTARIO: E008 - Capacitación y Certificación para y en el Trabajo
UNIDAD RESPONSABLE: 1306-1403 - Dirección Técnica Académica y Enlace
COMPONENTE: F.P.C02 - Personas capacitadas en Formación para el trabajo en otro servicio (CAE).
POBLACIÓN OBJETIVO/ÁREA DE ENFOQUE: Personas de 15 años y más.

BENEFICIARIOS	
Tipo de Beneficiarios	47 - Trabajador

Beneficiarios	Calendario de Beneficiarios (Programado)												Anual Total
	Primer Trimestre			Segundo Trimestre			Tercer Trimestre			Cuarto Trimestre			
	Enero	Febrero	Marzo	Abril	Mayo	Junio	Julio	Agosto	Septiembre	Octubre	Noviembre	Diciembre	
Hombres	0	0	687	0	0	687	0	0	688	0	0	687	2,749
Mujeres	0	0	2,750	0	0	2,750	0	0	2,751	0	0	2,750	11,001
Grupos Prioritarios	0	0	0	0	0	0	0	0	0	0	0	0	0
Total por Mes	0	0	3,437	0	0	3,437	0	0	3,439	0	0	3,437	13,750

Beneficiarios	Calendario de Beneficiarios (Ejecutado)												Anual Total
	Primer Trimestre			Segundo Trimestre			Tercer Trimestre			Cuarto Trimestre			
	Enero	Febrero	Marzo	Abril	Mayo	Junio	Julio	Agosto	Septiembre	Octubre	Noviembre	Diciembre	
Hombres	0	0	327	0	0	114	0	0	871	0	0	0	1,312
Mujeres	0	0	326	0	0	336	0	0	1,291	0	0	0	1,953
Grupos Prioritarios	0	0	0	0	0	0	0	0	0	0	0	0	0
Total por Mes	0	0	653	0	0	450	0	0	2,162	0	0	0	3,265

Primitivo Alonso Cervera
 Director de Técnica Académica y Enlace

Andrea Mayoral Bravo
 Director de Planeación

Carlos Mario Uc Sosa
 Director General

Elaboró

Revisó

Autorizó



BENEFICIARIOS

TRIMESTRE			
1	2	3	4

FECHA
08/10/2018

AVANCE BENEFICIARIOS							
Beneficiarios	Trimestral			Acumulado			Observaciones
	Programado	Ejecutado	Variación	Programado	Ejecutado	Variación	
Hombres	688	871	183	2,062	1,312	-750	La falta de interés en este servicio debido a sus costos.
Mujeres	2,751	1,291	-1,460	8,251	1,953	-6,298	La falta de interés en este servicio debido a sus costos.
Prioritarios	0	0	0	0	0	0	
Total	3,439	2,162	-1,277	10,313	3,265	-7,048	

Primitivo Alonso Cervera
 Director de Técnica Académica y Enlace

Andrea Mayoral Bravo
 Director de Planeación

Carlos Mario Uc Sosa
 Director General

Elaboró

Revisó

Autorizó



BENEFICIARIOS

TRIMESTRE			
1	2	3	4

FECHA
08/10/2018

INSTITUCIÓN: 2112106306 - Instituto de Capacitación para el Trabajo del Estado de Quintana Roo
PROGRAMA PRESUPUESTARIO: E008 - Capacitación y Certificación para y en el Trabajo
UNIDAD RESPONSABLE: 1306-1403 - Dirección Técnica Académica y Enlace
COMPONENTE: F.P.C03 - Personas con conocimientos, competencias y habilidades para el trabajo, Certificadas.
POBLACIÓN OBJETIVO/ÁREA DE ENFOQUE: Personas de 15 años y más.

BENEFICIARIOS	
Tipo de Beneficiarios	37 - Persona

Beneficiarios	Calendario de Beneficiarios (Programado)												Anual Total
	Primer Trimestre			Segundo Trimestre			Tercer Trimestre			Cuarto Trimestre			
	Enero	Febrero	Marzo	Abril	Mayo	Junio	Julio	Agosto	Septiembre	Octubre	Noviembre	Diciembre	
Hombres	0	0	21	0	0	21	0	0	21	0	0	21	84
Mujeres	0	0	84	0	0	84	0	0	84	0	0	84	336
Grupos Prioritarios	0	0	0	0	0	0	0	0	0	0	0	0	0
Total por Mes	0	0	105	0	0	105	0	0	105	0	0	105	420

Beneficiarios	Calendario de Beneficiarios (Ejecutado)												Anual Total
	Primer Trimestre			Segundo Trimestre			Tercer Trimestre			Cuarto Trimestre			
	Enero	Febrero	Marzo	Abril	Mayo	Junio	Julio	Agosto	Septiembre	Octubre	Noviembre	Diciembre	
Hombres	0	0	39	0	0	38	0	0	39	0	0	0	116
Mujeres	0	0	182	0	0	81	0	0	120	0	0	0	383
Grupos Prioritarios	0	0	0	0	0	0	0	0	0	0	0	0	0
Total por Mes	0	0	221	0	0	119	0	0	159	0	0	0	499

Primitivo Alonso Cervera
 Director de Técnica Académica y Enlace


Andrea Mayoral Bravo
 Director de Planeación

Carlos Mario Uc Sosa
 Director General

Elaboró

Revisó

Autorizó






GOBIERNO DEL ESTADO DE QUINTANA ROO
 FORMATO EVALUATORIO PROGRAMÁTICO DEL SIPPRES FESIPPRES-02
 BENEFICIARIOS

TRIMESTRE			
1	2	3	4

FECHA
08/10/2018

Beneficiarios	Trimestral			Acumulado			Observaciones
	Programado	Ejecutado	Variación	Programado	Ejecutado	Variación	
Hombres	21	39	18	63	116	53	Las estrategias implementadas en estos servicios es por ello el interés de las personas.
Mujeres	84	120	36	252	383	131	Las estrategias implementadas en estos servicios es por ello el interés de las personas.
Prioritarios	0	0	0	0	0	0	
Total	105	159	54	315	499	184	


 Primitivo Alonso Cervera
 Director de Técnicas Académicas y Enlace


 Andreea Madrid Bravo
 Director de Planeación


 Carlos Mario Uc Sosa
 Director General
 Autorizó

Elaboró

Revisó



TRIMESTRE			
1	2	3	4

FECHA
08/10/2018

INSTITUCIÓN: 2112106306 - Instituto de Capacitación para el Trabajo del Estado de Quintana Roo
PROGRAMA PRESUPUESTARIO: E008 - Capacitación y Certificación para y en el Trabajo
UNIDAD RESPONSABLE: 1306-1403 - Dirección Técnica Académica y Enlace
COMPONENTE: F.P.C01 - Personas capacitadas para el adecuado desempeño en su centro de trabajo o para auto emplearse.

IDENTIFICACIÓN DEL INDICADOR	
Indicador	010101IC1 - Porcentaje de personas egresadas en los programas de capacitación.

VARIABLES			
Numerador	Personas egresadas en los cursos de Extensión y Regulares	Unidad de Medida del Numerador	306 - Persona Capacitada (Educativo)
Denominador	Total de personas Inscritas en cursos de Extensión y Regulares en todo el año	Unidad de Medida del Denominador	306 - Persona Capacitada (Educativo)

METAS										
Linea Base	Año Meta	Meta Programada en el Año	Comportamiento del Indicador hacia la Meta	Tipo de Método	Semafización					
Año: 2016	2018	100.000	DESCENDENTE	PORCENTAJE	Verde	Amarillo	Rojo			
Valor: 24,750.000					90.000	100.000	80.000	80.990	70.000	70.990

Variable	Calendario Programado												
	Enero	Febrero	Marzo	Abril	Mayo	Junio	Julio	Agosto	Septiembre	Octubre	Noviembre	Diciembre	Total
Numerador	0.000	0.000	3,531.000	0.000	0.000	3,533.000	0.000	0.000	3,533.000	0.000	0.000	3,533.000	14,130.000
Denominador	1.000	1.000	3,531.000	1.000	1.000	3,533.000	1.000	1.000	3,533.000	1.000	1.000	3,533.000	14,130.000

Variable	Calendario Ejecutado												
	Enero	Febrero	Marzo	Abril	Mayo	Junio	Julio	Agosto	Septiembre	Octubre	Noviembre	Diciembre	Total
Numerador	0.000	0.000	2,905.000	0.000	0.000	9,182.000	0.000	0.000	10,429.000	0.000	0.000	0.000	22,516.000

Primitivo Alonso Cervera
 Director de Técnica Académica y Enlace

Andrés Mayoral Bravo
 Director de Planeación

Carlos Mario Uc Sosa
 Director General

Elaboró

Revisó

Autorizo



TRIMESTRE			
1	2	3	4

FECHA
08/10/2018

Variable	Calendario Ejecutado												
	Enero	Febrero	Marzo	Abril	Mayo	Junio	Julio	Agosto	Septiembre	Octubre	Noviembre	Diciembre	Total
Denominador	1.000	1.000	6,086.000	1.000	1.000	9,185.000	1.000	1.000	13,359.000	1.000	1.000	1.000	28,630.000

AVANCES PROGRAMÁTICOS											
Trimestral						Acumulado					
Programado		Ejecutado		Variación		Programado		Ejecutado		Variación	
abs	%	abs	%	abs	%	abs	%	abs	%	abs	%
25.004	25.004	73.808	73.808	48.804	195.188	74.996	74.996	159.349	159.349	84.352	112.475

RESULTADOS		
Valor de la Semaforización	Color del Semáforo	Observaciones
295.188	VERDE	Este resultado se debe a las estrategias y programas implementados

Primitivo Alonso Cervera
Director de Técnica Académica y Enlace

Elaboró

Andrea Mayoral Bravo
Director de Planeación

Revisó

Carlos Mario Uc Sosa
Director General

Autorizó



TRIMESTRE			
1	2	3	4

FECHA
08/10/2018

INSTITUCIÓN: 2112106306 - Instituto de Capacitación para el Trabajo del Estado de Quintana Roo
PROGRAMA PRESUPUESTARIO: E008 - Capacitación y Certificación para y en el Trabajo
UNIDAD RESPONSABLE: 1306-1403 - Dirección Técnica Académica y Enlace
ACTIVIDAD: F.P.C01.A01 - Impartición de Cursos de Extensión o Regulares para Actualización y especialización de las habilidades, destrezas y actitudes de la población de 15 años y más.

IDENTIFICACIÓN DEL INDICADOR	
Indicador	C01IA1 - Porcentaje de personas inscritas de 15 años y más en cursos de Extensión o Regulares.

VARIABLES			
Numerador	Personas inscritas de 15 años y más en cursos de Extensión o Regulares en todo el Estado.	Unidad de Medida del Numerador	310 - Persona Registrada (Educativo)
Denominador	Total de personas programadas de 15 años y mas en cursos de Extensión o Regulares en todo el Estado.	Unidad de Medida del Denominador	1917 - Persona Programada (Económico)

METAS												
Linea Base	Año Meta	Meta Programada en el Año	Comportamiento del Indicador hacia la Meta	Tipo de Método	Semafización							
					Verde		Amarillo		Rojo			
Año:	2016											
Valor:	24,750.000	2018	100.000	DESCENDENTE	PORCENTAJE	90.000	100.000	80.000	80.990	70.000	70.990	

Variable	Calendario Programado												
	Enero	Febrero	Marzo	Abril	Mayo	Junio	Julio	Agosto	Septiembre	Octubre	Noviembre	Diciembre	Total
Numerador	0.000	0.000	3,531.000	0.000	0.000	3,533.000	0.000	0.000	3,533.000	0.000	0.000	3,533.000	14,130.000
Denominador	1.000	1.000	3,531.000	1.000	1.000	3,533.000	1.000	1.000	3,533.000	1.000	1.000	3,533.000	14,130.000

Variable	Calendario Ejecutado												
	Enero	Febrero	Marzo	Abril	Mayo	Junio	Julio	Agosto	Septiembre	Octubre	Noviembre	Diciembre	Total
Numerador	0.000	0.000	6,086.000	0.000	0.000	9,185.000	0.000	0.000	13,359.000	0.000	0.000	0.000	28,630.000

Primitivo Alonso Cervera
 Director de Técnica Académica y Enlace

Andrea Mayoral Bravo
 Director de Planeación

Carlos Mario De Sosa
 Director General

Elaboró

Revisó

Automó



INDICADORES

TRIMESTRE			
1	2	3	4

FECHA
08/10/2018

Variable	Calendario Ejecutado												
	Enero	Febrero	Marzo	Abril	Mayo	Junio	Julio	Agosto	Septiembre	Octubre	Noviembre	Diciembre	Total
Denominador	1.000	1.000	3,531.000	1.000	1.000	3,533.000	1.000	1.000	3,533.000	1.000	1.000	1.000	10,597.000

AVANCES PROGRAMÁTICOS											
Trimestral						Acumulado					
Programado		Ejecutado		Variación		Programado		Ejecutado		Variación	
abs	%	abs	%	abs	%	abs	%	abs	%	abs	%
25.004	25.004	94.544	94.544	69.540	278.121	74.996	74.996	202.619	202.619	127.622	170.171

RESULTADOS		
Valor de la Semaforización	Color del Semáforo	Observaciones
378.121	VERDE	Los programas implementados en estos servicios son el resultado obtenido

Primitivo Alonso Cervera
Director de Técnica Académica y Enlace

Elaboró

Andrea Mayoral Bravo
Director de Planeación

Revisó

Carlos Mario Uc Sosa
Director General

Autorizó

