

Acuse

Prof. Carlos Mario Uc Sosa
Director General



18 ABR. 2018

RECIBIDO
DIRECCIÓN GENERAL

OFICIO: ICATQR/DG/ 0748 /2018
ASUNTO: Formato FEPOA 1° Trimestre 2018
Cd. Chetumal, Q. Roo a 17 de abril de 2018
"2018: Año por una Educación Inclusiva"



LIC. RAFAEL ANTONIO DEL POZO DERGAL
SECRETARIO DE LA CONTRALORIA
PRESENTE

Por medio del presente, tengo a bien enviarle adjuntos los "Formatos del Sistema de Integración Programática y Presupuestal 2018" (FESIPPRES-01, FESIPPRES-02) así como también los Formatos Evaluatorios FEPOA-01, FEPOA-2, ANEXO FEPOA-02, FEPOA-03 correspondiente a los avances Trimestrales de los Indicadores Anuales y evaluación de los programas correspondiente al Primer Trimestre de este Instituto a mi cargo. Con el fin de dar cumplimiento a lo establecido en los artículos 63, 64, 65, 66, 68 de la Ley de Presupuesto y gasto Publico del Estado de Quintana Roo.

Sin otro asunto en particular, me es grato hacer propicia la ocasión para enviarle un cordial saludo.

Recibi de Cristian Gabourel
Oficio Original
con anexo 1-5



ATENTAMENTE
Formato Evaluatorio del
Sippres Fesippres-02
Consta de 24
hojas en original



**INSTITUTO DE CAPACITACION
PARA EL TRABAJO
DIRECCION GENERAL**



ICATQR
INSTITUTO DE CAPACITACION PARA EL TRABAJO
DEL ESTADO DE QUINTANA ROO

*Anexo 2: Formato Evaluatorio
Presupuestal por unidad responsable.
Consta de 31 hojas en original*

*Anexo 3: Anexo fepoa -03.
Consta de 30 hojas en original
1 copia de consentimiento
15ta Interian*

PROF. CARLOS MARIO UC SOSA
DIRECTOR GENERAL DE ICATQR

C.C.P. LIC. ANGEL SERVANDO CANTO AKÉ. DIRECTOR DE POLITICA PRESUPUESTARIA. Para su conocimiento.
C.C.P. M. en E. ISLA DEL CARMEN INTERIAN RAMIREZ. COORDINADORA GENERAL DE PLANEACION CONTRALORIA DE LA S. C. Para su conocimiento.
C.C.P. MVZ. ANDREA MAYORAL BRAVO. DIRECTORA DE PLANEACION DEL ICATQR. Para su conocimiento.
C.C.P. LIC. WALBERT RAMÓN NOVELO VANEGAS. DIRECTOR DE ADMINISTRACIÓN. Para su conocimiento.
Minutario /Consecutivo
CMUS/AMB/JACM/cap

Instituto de Capacitación para el Trabajo del Estado de Quintana Roo
Avenida Héroes # 368 Colonia A. López Mateos, C.P. 77010. Chetumal, Quintana Roo, México.

Tel: (983) 83 7 11 19, Ext. 33

19 ABR. 2018
Conde
RECIBIDO
DIRECCIÓN DE ADMINISTRACIÓN



GOBIERNO DEL ESTADO DE QUINTANA ROO
 FORMATO EVALUATORIO PROGRAMÁTICO DEL SIPRES PESIPRES-02
 BENEFICIARIOS

TRIMESTRE			
1	2	3	4

FECHA
17/04/2018

INSTITUCIÓN: 2112106306 - Instituto de Capacitación para el Trabajo del Estado de Quintana Roo
 PROGRAMA PRESUPUESTARIO: E008 - Capacitación y Certificación para y en el Trabajo
 UNIDAD RESPONSABLE: 1306-1101 - Despacho de la Dirección General
 COMPONENTE: F.P.C01 - Personas capacitadas para el adecuado desempeño en su centro de trabajo o para auto emplearse.
 POBLACIÓN OBJETIVO/ÁREA DE ENFOQUE: Personas de 15 años y más.

BENEFICIARIOS	
Tipo de Beneficiarios	37 - Persona

Beneficiarios	Calendario de Beneficiarios (Programado)											Anual Total	
	Primer Trimestre			Segundo Trimestre			Tercer Trimestre			Cuarto Trimestre			
	Enero	Febrero	Marzo	Abril	Mayo	Junio	Julio	Agosto	Septiembre	Octubre	Noviembre		Diciembre
Hombres	0	0	706	0	0	707	0	0	707	0	0	707	2,827
Mujeres	0	0	2,825	0	0	2,826	0	0	2,826	0	0	2,826	11,303
Grupos Prioritarios	0	0	0	0	0	0	0	0	0	0	0	0	0
Total por Mes	0	0	3,531	0	0	3,533	0	0	3,533	0	0	3,533	14,130

Beneficiarios	Calendario de Beneficiarios (Ejecutado)											Anual Total	
	Primer Trimestre			Segundo Trimestre			Tercer Trimestre			Cuarto Trimestre			
	Enero	Febrero	Marzo	Abril	Mayo	Junio	Julio	Agosto	Septiembre	Octubre	Noviembre		Diciembre
Hombres	0	0	1,204	0	0	0	0	0	0	0	0	0	1,204
Mujeres	0	0	4,882	0	0	0	0	0	0	0	0	0	4,882
Grupos Prioritarios	0	0	0	0	0	0	0	0	0	0	0	0	0
Total por Mes	0	0	6,086	0	0	0	0	0	0	0	0	0	6,086

Primitivo Alonso Cervera
 Director de Técnica Académica y Enlace

Andrea Mayoral Bravo
 Director de Planeación

Carlos Mario Uc Sosa
 Director General

Elaboró

Revisó

Autorizó






GOBIERNO DEL ESTADO DE QUINTANA ROO
 FORMATO EVALUATIVO PROGRAMÁTICO DEL SIPRES PESIPRES-02
 BENEFICIARIOS

TRIMESTRE			
1	2	3	4

FECHA
17/04/2018

Beneficiarios	AVANCE BENEFICIARIOS						Observaciones
	Trimestral			Acumulado			
	Programado	Ejecutado	Variación	Programado	Ejecutado	Variación	
Hombres	706	1,204	498	706	1,204	498	Se debió a la difusión, promoción y al interés de las personas
Mujeres	2,825	4,882	2,057	2,825	4,882	2,057	Se debió a la difusión, promoción y al interés de las personas
Prioritarios	0	0	0	0	0	0	
Total	3,531	6,086	2,555	3,531	6,086	2,555	


 Primitivo Alonso Cervera


Director de Técnica Académica y Enlace

Elaboró


 Andrea Mayoral Bravo
 Director de Planeación

Revisó


 Carlos Mario Uc Sosa
 Director General
 Autorizó





GOBIERNO DEL ESTADO DE QUINTANA ROO
 FORMATO EVALUATORIO PROGRAMÁTICO DEL SISTEMA SEMESTRAL DE
 BENEFICIARIOS

TRIMESTRE			
1	2	3	4

FECHA
17/04/2018

INSTITUCIÓN: 2112106306 - Instituto de Capacitación para el Trabajo del Estado de Quintana Roo
 PROGRAMA PRESUPUESTARIO: E008 - Capacitación y Certificación para y en el Trabajo
 UNIDAD RESPONSABLE: 1306-1403 - Dirección Técnica Académica y Enlace
 COMPONENTE: F.P.C02 - Personas capacitadas en Formación para el trabajo en otro servicio (CAE).
 POBLACIÓN OBJETIVO/ÁREA DE ENFOQUE: Personas de 15 años y más.

BENEFICIARIOS	
Tipo de Beneficiarios	47 - Trabajador

Beneficiarios	Calendario de Beneficiarios (Programado)												
	Primer Trimestre			Segundo Trimestre			Tercer Trimestre			Cuarto Trimestre			Anual
	Enero	Febrero	Marzo	Abril	Mayo	Junio	Julio	Agosto	Septiembre	Octubre	Noviembre	Diciembre	Total
Hombres	0	0	687	0	0	687	0	0	688	0	0	687	2,749
Mujeres	0	0	2,750	0	0	2,750	0	0	2,751	0	0	2,750	11,001
Grupos Prioritarios	0	0	0	0	0	0	0	0	0	0	0	0	0
Total por Mes	0	0	3,437	0	0	3,437	0	0	3,439	0	0	3,437	13,750

Beneficiarios	Calendario de Beneficiarios (Ejecutado)												
	Primer Trimestre			Segundo Trimestre			Tercer Trimestre			Cuarto Trimestre			Anual
	Enero	Febrero	Marzo	Abril	Mayo	Junio	Julio	Agosto	Septiembre	Octubre	Noviembre	Diciembre	Total
Hombres	0	0	327	0	0	0	0	0	0	0	0	0	327
Mujeres	0	0	326	0	0	0	0	0	0	0	0	0	326
Grupos Prioritarios	0	0	0	0	0	0	0	0	0	0	0	0	0
Total por Mes	0	0	653	0	0	0	0	0	0	0	0	0	653

Primitivo Alonso Cervera

Director de Técnica Académica y Enlace

Elaboró

Andrea Mayoral Bravo


Director de Planeación

Revisó

Carlos Mario Uc Sosa

Director General

Autorizó





GOBIERNO DEL ESTADO DE QUINTANA ROO
 FORMATO EVALUATIVO PROGRAMÁTICO DEL SIPRES RESPT RES-02
 BENEFICIARIOS

TRIMESTRE		
2	3	4

FECHA
17/04/2018

AVANCE BENEFICIARIOS							Observaciones
Beneficiarios	Trimestral			Acumulado			
	Programado	Ejecutado	Variación	Programado	Ejecutado	Variación	
Hombres	687	327	-360	687	327	-360	No hubo el interés adecuado por las personas, sin embargo ya se esta trabajando en mejores estrategias.
Mujeres	2,750	326	-2,424	2,750	326	-2,424	No hubo el interés adecuado por las personas, sin embargo ya se esta trabajando en mejores estrategias.
Prioritarios	0	0	0	0	0	0	
Total	3,437	653	-2,784	3,437	653	-2,784	

Primitivo Alonso Cervera

Director de Técnica Académica y Enlace

Elaboró

Andrea Mayoral Bravo


Director de Planeación

Revisó

Carlos Mario Uc Sosa

Director General

Autorizó



GOBIERNO DEL ESTADO DE QUINTANA ROO
 FORMATO EVALUATORIO PROGRAMÁTICO DEL SN PRES RESUPRES-02
 BENEFICIARIOS



TRIMESTRE			
1	2	3	4

FECHA
17/04/2018

INSTITUCIÓN: 2112106306 - Instituto de Capacitación para el Trabajo del Estado de Quintana Roo
 PROGRAMA PRESUPUESTARIO: E008 - Capacitación y Certificación para y en el Trabajo
 UNIDAD RESPONSABLE: 1306-1403 - Dirección Técnica Académica y Enlace
 COMPONENTE: F.P.C03 - Personas con conocimientos, competencias y habilidades para el trabajo, Certificadas.
 POBLACIÓN OBJETIVO/ÁREA DE ENFOQUE: Personas de 15 años y más.

BENEFICIARIOS	
Tipo de Beneficiarios	37 - Persona

Beneficiarios	Primer Trimestre			Segundo Trimestre			Tercer Trimestre			Cuarto Trimestre			Anual
	Enero	Febrero	Marzo	Abril	Mayo	Junio	Julio	Agosto	Septiembre	Octubre	Noviembre	Diciembre	Total
Hombres	0	0	21	0	0	21	0	0	21	0	0	21	84
Mujeres	0	0	84	0	0	84	0	0	84	0	0	84	336
Grupos Prioritarios	0	0	0	0	0	0	0	0	0	0	0	0	0
Total por Mes	0	0	105	0	0	105	0	0	105	0	0	105	420

Beneficiarios	Primer Trimestre			Segundo Trimestre			Tercer Trimestre			Cuarto Trimestre			Anual
	Enero	Febrero	Marzo	Abril	Mayo	Junio	Julio	Agosto	Septiembre	Octubre	Noviembre	Diciembre	Total
Hombres	0	0	39	0	0	0	0	0	0	0	0	0	39
Mujeres	0	0	182	0	0	0	0	0	0	0	0	0	182
Grupos Prioritarios	0	0	0	0	0	0	0	0	0	0	0	0	0
Total por Mes	0	0	221	0	0	0	0	0	0	0	0	0	221

Primitivo Alonso Cervera
 Director de Técnica Académica y Enlace

Andrea Mayoral Bravo
 Director de Planeación

Carlos Mario Uc Sosa
 Director General

Elaboró

Revisó

Autorizó





Gobierno del Estado de Quintana Roo
 Formato Evaluativo Programático del SIFRES PESUPRES-02
 BENEFICIARIOS

TRIMESTRE			
1	2	3	4

FECHA
17/04/2018

Beneficiarios	AVANCE BENEFICIARIOS						Observaciones
	Trimestral			Acumulado			
	Programado	Ejecutado	Variación	Programado	Ejecutado	Variación	
Hombres	21	39	18	21	39	18	Este resultado fue debido al interés por las personas y a la difusión y promoción.
Mujeres	84	182	98	84	182	98	Este resultado fue debido al interés por las personas y a la difusión y promoción.
Prioritarios	0	0	0	0	0	0	
Total	105	221	116	105	221	116	

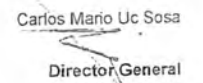

 Primitivo Alonso Cervera

Director de Técnica Académica y Enlace


Elaboró


 Andrea Mayoral Bravo
 Director de Planeación

Revisó


 Carlos Mario Uc Sosa
 Director General

Autorizó





GOBIERNO DEL ESTADO DE QUINTANA ROO
 FORMATO EVALUATIVO PROGRAMÁTICO DEL SISTEMA PRESUPUESTARIO
 INDICADORES

TRIMESTRE			
1	2	3	4

FECHA
17/04/2018

INSTITUCIÓN: 2112106306 - Instituto de Capacitación para el Trabajo del Estado de Quintana Roo
 PROGRAMA PRESUPUESTARIO: E008 - Capacitación y Certificación para y en el Trabajo
 UNIDAD RESPONSABLE: 1306-1101 - Despacho de la Dirección General
 COMPONENTE: F.P.C01 - Personas capacitadas para el adecuado desempeño en su centro de trabajo o para auto emplearse.

IDENTIFICACIÓN DEL INDICADOR	
Indicador	010101C1 - Porcentaje de personas egresadas en los programas de capacitación.

VARIABLES			
Numerador	Personas egresadas en los cursos de Extensión y Regulares	Unidad de Medida del Numerador	306 - Persona Capacitada (Educativo)
Denominador	Total de personas Inscritas en cursos de Extensión y Regulares en todo el año	Unidad de Medida del Denominador	306 - Persona Capacitada (Educativo)

METAS											
Línea Base	Año Meta	Meta Programada en el Año	Comportamiento del Indicador hacia la Meta	Tipo de Método	Semaforización						
					Verde	Amarillo		Rojo			
Año: 2016	2018	100.000	DESCENDENTE	PORCENTAJE	90.000	100.000	80.000	80.990	70.000	70.990	
Valor:	24,750.000	2018	100.000	DESCENDENTE	PORCENTAJE	90.000	100.000	80.000	80.990	70.000	70.990

Variable	Calendario Programado												
	Enero	Febrero	Marzo	Abril	Mayo	Junio	Julio	Agosto	Septiembre	Octubre	Noviembre	Diciembre	Total
Numerador	0.000	0.000	3,531.000	0.000	0.000	3,533.000	0.000	0.000	3,533.000	0.000	0.000	3,533.000	14,130.000
Denominador	1.000	1.000	3,531.000	1.000	1.000	3,533.000	1.000	1.000	3,533.000	1.000	1.000	3,533.000	14,130.000

Variable	Calendario Ejecutado												
	Enero	Febrero	Marzo	Abril	Mayo	Junio	Julio	Agosto	Septiembre	Octubre	Noviembre	Diciembre	Total
Numerador	0.000	0.000	2,905.000	0.000	0.000	0.000	0.000	0.000	0.000	0.000	0.000	0.000	2,905.000

Primitivo Alonso Cervera

Director de Técnica Académica y Enlace


Elaboró

Andrea Mayoral Bravo
 Director de Planeación

Revisó

Carlos Mario Uc Sosa
 Director General

Autorizó





GOBIERNO DEL ESTADO DE QUINTANA ROO
 FORMATO EVALUATIVO PROGRAMÁTICO DEL SIPRES FESIT PRES-2
 INDICADORES

TRIMESTRE			
1	2	3	4

FECHA
17/04/2018

Variable	Calendario Ejecutado												Total	
	Enero	Febrero	Marzo	Abril	Mayo	Junio	Julio	Agosto	Septiembre	Octubre	Noviembre	Diciembre		
Denominador	1.000	1.000	6,086.000	1.000	1.000	1.000	1.000	1.000	1.000	1.000	1.000	1.000	1.000	6,086.000


AVANCES PROGRAMÁTICOS											
Trimestral						Acumulado					
Programado		Ejecutado		Variación		Programado		Ejecutado		Variación	
abs	%	abs	%	abs	%	abs	%	abs	%	abs	%
24.989	24.989	20.559	20.559	-4.430	-17.729	24.989	24.989	20.559	20.559	-4.430	-17.729

RESULTADOS		
Valor de la Semafórización	Color del Semáforo	Observaciones
82.271	AMARILLO	Este resultado se debió al desinterés de las personas


 Primitivo Alonso Cervera

Director de Técnica Académica y Entace

Elaboró


 Andrea Mayoral Bravo
 Director de Planeación

Revisó


 Carlos Mario Uc Sosa
 Director General
 Autorizó





GOBIERNO DEL ESTADO DE QUINTANA ROO
FORMATO EVALUATORIO PROGRAMÁTICO DEL SIPPRES FESIPPRES-01
INDICADORES

TRIMESTRE			
1	2	3	4

FECHA
17/04/2018

INSTITUCIÓN: 2112106306 - Instituto de Capacitación para el Trabajo del Estado de Quintana Roo
PROGRAMA PRESUPUESTARIO: E008 - Capacitación y Certificación para y en el Trabajo
UNIDAD RESPONSABLE: 1306-1101 - Despacho de la Dirección General
ACTIVIDAD: F.P.C01.A01 - Impartición de Cursos de Extensión o Regulares para Actualización y especialización de las habilidades, destrezas y actitudes de la población de 15 años y más.

IDENTIFICACIÓN DEL INDICADOR	
Indicador	C01IA1 - Porcentaje de personas inscritas de 15 años y más en cursos de Extensión o Regulares.

VARIABLES			
Numerador	Personas inscritas de 15 años y más en cursos de Extensión o Regulares en todo el Estado.	Unidad de Medida del Numerador	310 - Persona Registrada (Educativo)
Denominador	Total de personas programadas de 15 años y más en cursos de Extensión o Regulares en todo el Estado.	Unidad de Medida del Denominador	1917 - Persona Programada (Económico)

METAS											
Linea Base		Año Meta	Meta Programada	Comportamiento del	Tipo de	Semafización					
2016			en el Año	Indicador hacia la Meta	Método	Verde		Amarillo		Rojo	
Año:	2016	2018	100.000	DESCENDENTE	PORCENTAJE	90.000	100.000	80.000	80.990	70.000	70.990
Valor:	24,750.000										

Variable	Calendario Programado												
	Enero	Febrero	Marzo	Abril	Mayo	Junio	Julio	Agosto	Septiembre	Octubre	Noviembre	Diciembre	Total
Numerador	0.000	0.000	3,531.000	0.000	0.000	3,533.000	0.000	0.000	3,533.000	0.000	0.000	3,533.000	14,130.000
Denominador	1.000	1.000	3,531.000	1.000	1.000	3,533.000	1.000	1.000	3,533.000	1.000	1.000	3,533.000	14,130.000

Variable	Calendario Ejecutado												
	Enero	Febrero	Marzo	Abril	Mayo	Junio	Julio	Agosto	Septiembre	Octubre	Noviembre	Diciembre	Total
Numerador	0.000	0.000	6,086.000	0.000	0.000	0.000	0.000	0.000	0.000	0.000	0.000	0.000	6,086.000

(Firma)
 Primitivo Alonso Cervera
 Director de Técnica Académica y Enlace

(Firma)
 Andrea Mayoral Bravo
 Director de Planeación

(Firma)
 Carlos Mario Uc Sosa
 Director General

Elaboró

Revisó

Autorizó



GOBIERNO DEL ESTADO DE QUINTANA ROO
 FORMATO EVALUATORIO PROGRAMÁTICO DEL SIPPRES FESIPPRES-01
 INDICADORES




TRIMESTRE			
1	2	3	4


FECHA
17/04/2018

Variable	Calendario Ejecutado												
	Enero	Febrero	Marzo	Abril	Mayo	Junio	Julio	Agosto	Septiembre	Octubre	Noviembre	Diciembre	Total
Denominador	1.000	1.000	3,531.000	1.000	1.000	1.000	1.000	1.000	1.000	1.000	1.000	1.000	3,531.000

AVANCES PROGRAMATICOS											
Trimestral						Acumulado					
Programado		Ejecutado		Variación		Programado		Ejecutado		Variación	
abs	%	abs	%	abs	%	abs	%	abs	%	abs	%
24.989	24.989	43.071	43.071	18.082	72.359	24.989	24.989	43.071	43.071	18.082	72.359

RESULTADOS		
Valor de la Semáforización	Color del Semáforo	Observaciones
172.359	VERDE	Este resultado se debió a la promoción y difusión y el interés de las personas


 Primitivo Alonso Cervera
 Director de Técnica Académica y Enlace


 Andrea Mayoral Bravo
 Director de Planeación

Carlos Mario Uc Sosa
 Director General

Elaboró

Revisó

Autorizó



GOBIERNO DEL ESTADO DE QUINTANA ROO
 FORMATO EVALUATORIO PROGRAMÁTICO DEL SIPPRES FESIPPRES-01
 INDICADORES



TRIMESTRE			
1	2	3	4

FECHA
17/04/2018

INSTITUCIÓN: 2112106306 - Instituto de Capacitación para el Trabajo del Estado de Quintana Roo
 PROGRAMA PRESUPUESTARIO: E008 - Capacitación y Certificación para y en el Trabajo
 UNIDAD RESPONSABLE: 1306-1101 - Despacho de la Dirección General
 ACTIVIDAD: F.P.C01.A02 - Promoción y difusión de los cursos de capacitación para el trabajo realizada.

IDENTIFICACIÓN DEL INDICADOR	
Indicador	C011A2 - Porcentaje de campañas de promoción y difusión de los programas de capacitación implementada.

VARIABLES			
Numerador	Campañas realizadas de promoción y difusión de la oferta educativa en los cursos de capacitación en todo el Estado.	Unidad de Medida del Numerador	155 - Campaña de Difusión Realizada (Educativo)
Denominador	Total de campañas programadas de promoción y difusión de la oferta educativa en los cursos de capacitación en todo el Estado.	Unidad de Medida del Denominador	1917 - Persona Programada (Económico)

METAS											
Linea Base	Año Meta	Meta Programada en el Año	Comportamiento del Indicador hacia la Meta	Tipo de Método	Semafización						
					Verde	Amarillo	Rojo	Total			
Año: 2016	2018	100.000	OTRO	PORCENTAJE	90.000	100.000	80.000	80.990	70.000	70.990	
Valor:	36.000	2018	100.000	OTRO	PORCENTAJE	90.000	100.000	80.000	80.990	70.000	70.990

Variable	Calendario Programado											Total	
	Enero	Febrero	Marzo	Abril	Mayo	Junio	Julio	Agosto	Septiembre	Octubre	Noviembre		Diciembre
Numerador	0.000	0.000	9.000	0.000	0.000	9.000	0.000	0.000	9.000	0.000	0.000	9.000	36.000
Denominador	1.000	1.000	9.000	1.000	1.000	9.000	1.000	1.000	9.000	1.000	1.000	9.000	36.000

Variable	Calendario Ejecutado											Total	
	Enero	Febrero	Marzo	Abril	Mayo	Junio	Julio	Agosto	Septiembre	Octubre	Noviembre		Diciembre
Numerador	0.000	0.000	9.000	0.000	0.000	0.000	0.000	0.000	0.000	0.000	0.000	0.000	9.000

Elvira Guadalupe Alamilla Belam
 Directora de Vinculación
 Elaboro

Andrea Mayoral Bravo
 Director de Planeación
 Revisó

Carlos Mario Uc Sosa
 Director General
 Autorizó





GOBIERNO DEL ESTADO DE QUINTANA ROO
 FORMATO EVALUATORIO PROGRAMÁTICO DEL SIPPRES FESIPPRES-01
 INDICADORES

TRIMESTRE			
1	2	3	4

FECHA
17/04/2018

Variable	Calendario Ejecutado												
	Enero	Febrero	Marzo	Abril	Mayo	Junio	Julio	Agosto	Septiembre	Octubre	Noviembre	Diciembre	Total
Denominador	1.000	1.000	9.000	1.000	1.000	1.000	1.000	1.000	1.000	1.000	1.000	1.000	9.000

AVANCES PROGRAMATICOS											
Trimestral						Acumulado					
Programado		Ejecutado		Variación		Programado		Ejecutado		Variación	
abs	%	abs	%	abs	%	abs	%	abs	%	abs	%
25.000	25.000	25.000	25.000	0.000	0.000	25.000	25.000	25.000	25.000	0.000	0.000

RESULTADOS		
Valor de la Semaforización	Cólor del Semáforo	Observaciones
100.000	VERDE	se llevo a la meta requerida

Elvira Guadalupe Alamilla Balam
 Directora de Vinculación
 Elaboró

Andrea Mayoral Bravo
 Director de Planeación
 Revisó

Carlos Mario Uc Sosa
 Director General
 Autorizó



GOBIERNO DEL ESTADO DE QUINTANA ROO
 FORMATO EVALUATORIO PROGRAMÁTICO DEL SIPPRES FESIPPRES-01



INDICADORES

TRIMESTRE			
1	2	3	4

FECHA
17/04/2018

INSTITUCIÓN: 2112106306 - Instituto de Capacitación para el Trabajo del Estado de Quintana Roo
 PROGRAMA PRESUPUESTARIO: E008 - Capacitación y Certificación para y en el Trabajo
 UNIDAD RESPONSABLE: 1306-1101 - Despacho de la Dirección General
 COMPONENTE: F.P.C02 - Personas capacitadas en Formación para el trabajo en otro servicio (CAE).

IDENTIFICACION DEL INDICADOR	
Indicador	010103IC2 - Porcentaje de personas capacitadas en otros servicios

VARIABLES			
Numerador	Personas egresados en cursos CAE.	Unidad de Medida del Numerador	2028 - Persona Egresada (General)
Denominador	Total de personas Inscritos en cursos CAE en todo el año.	Unidad de Medida del Denominador	2024 - Persona Inscrita (General)

METAS										
Linea Base	Año Meta	Meta Programada en el Año	Comportamiento del Indicador hacia la Meta	Tipo de Método	Semafización					
					Verde		Amarillo		Rojo	
Año:	2016				90.000	100.000	80.000	80.990	70.000	70.990
Valor:	3,907.000	2018	100.000	OTRO						

Variable	Calendario Programado												Total
	Enero	Febrero	Marzo	Abril	Mayo	Junio	Julio	Agosto	Septiembre	Octubre	Noviembre	Diciembre	
Numerador	0.000	0.000	3,437.000	0.000	0.000	3,437.000	0.000	0.000	3,437.000	0.000	0.000	3,439.000	13,750.000
Denominador	1.000	1.000	3,437.000	1.000	1.000	3,437.000	1.000	1.000	3,437.000	1.000	1.000	3,439.000	13,750.000

Variable	Calendario Ejecutado												Total
	Enero	Febrero	Marzo	Abril	Mayo	Junio	Julio	Agosto	Septiembre	Octubre	Noviembre	Diciembre	
Numerador	0.000	0.000	335.000	0.000	0.000	0.000	0.000	0.000	0.000	0.000	0.000	0.000	335.000

Primitivo Alonso Cervera
 Director de Técnica Académica y Enlace


Andrea Mayoral Bravo
 Director de Planeación

Carlos Mario Uc Sosa
 Director General

Elaboró

Revisó

Autorizó



GOBIERNO DEL ESTADO DE QUINTANA ROO
 FORMATO EVALUATORIO PROGRAMÁTICO DEL SIPPRES FESIPPRES-01
 INDICADORES



TRIMESTRE			
1	2	3	4

FECHA
17/04/2018

Variable	Calendario Ejecutado												Total
	Enero	Febrero	Marzo	Abril	Mayo	Junio	Julio	Agosto	Septiembre	Octubre	Noviembre	Diciembre	
Denominador	1.000	1.000	653.000	1.000	1.000	1.000	1.000	1.000	1.000	1.000	1.000	1.000	653.000

AVANCES PROGRAMÁTICOS											
Trimestral						Acumulado					
Programado		Ejecutado		Variación		Programado		Ejecutado		Variación	
abs	%	abs	%	abs	%	abs	%	abs	%	abs	%
24.996	24.996	2.436	2.436	-22.560	-90.253	24.996	24.996	2.436	2.436	-22.560	-90.253

RESULTADOS		
Valor de la Semaforización	Color del Semáforo	Observaciones
9.747	ROJO	no se llevo a la meta debido a la falta de interes de las personas

Primitivo Alonso Cervera
 Director de Técnica Académica y Enlace

Elaboró

Andrea Mayoral Bravo
 Director de Planeación

Revisó

Carlos Marió Uc Sosa
 Director General

Autorizó



GOBIERNO DEL ESTADO DE QUINTANA ROO
FORMATO EVALUATORIO PROGRAMÁTICO DEL SIPPRES FESIPPRES-01
INDICADORES



TRIMESTRE			
1	2	3	4

FECHA
17/04/2018

INSTITUCIÓN: 2112106306 - Instituto de Capacitación para el Trabajo del Estado de Quintana Roo
PROGRAMA PRESUPUESTARIO: E008 - Capacitación y Certificación para y en el Trabajo
UNIDAD RESPONSABLE: 1306-1101 - Despacho de la Dirección General
ACTIVIDAD: F.P.C02.A01 - Impartición de Cursos de Capacitación Acelerada Especifica (CAE) para Actualización y especialización de las habilidades, destrezas y actitudes de trabajadores.

IDENTIFICACIÓN DEL INDICADOR

Indicador	C02IA1 - Porcentaje de personas capacitadas en otros servicios
------------------	----------------------------------------------------------------

VARIABLES

Numerador	Personas inscritas de 15 años y más en cursos CAE en todo el Estado.	Unidad de Medida del Numerador	2024 - Persona Inscrita (General)
Denominador	Total de personas programadas de 15 años y mas en cursos CAE en todo el Estado.	Unidad de Medida del Denominador	2027 - Persona Programada (General)

METAS

Línea Base	Año Meta	Meta Programada en el Año	Comportamiento del Indicador hacia la Meta	Tipo de Método	Semafización					
					Verde	Amarillo	Rojo			
Año: 2016	2018	100.000	OTRO	PORCENTAJE	90.000	100.000	80.000	80.990	70.000	70.990
Valor:	3.907.000									

Calendario Programado

Variable	Calendario Programado												Total
	Enero	Febrero	Marzo	Abril	Mayo	Junio	Julio	Agosto	Septiembre	Octubre	Noviembre	Diciembre	
Numerador	0.000	0.000	3.437.000	0.000	0.000	3.437.000	0.000	0.000	3.437.000	0.000	0.000	3.439.000	13.750.000
Denominador	1.000	1.000	3.437.000	1.000	1.000	3.437.000	1.000	1.000	3.437.000	1.000	1.000	3.439.000	13.750.000

Calendario Ejecutado

Variable	Calendario Ejecutado												Total
	Enero	Febrero	Marzo	Abril	Mayo	Junio	Julio	Agosto	Septiembre	Octubre	Noviembre	Diciembre	
Numerador	0.000	0.000	653.000	0.000	0.000	0.000	0.000	0.000	0.000	0.000	0.000	0.000	653.000

[Firma]
 Primitivo Alonso Cervera
 Director de Técnica Académica y Enlace

[Firma]
 Andrea Mayoral Bravo
 Director de Planeación

Carlos Mario Uc Sosa
 Director General

Elaboró

Revisó

Autorizó





GOBIERNO DEL ESTADO DE QUINTANA ROO
FORMATO EVALUATORIO PROGRAMÁTICO DEL SIPRES FESIPPRES-01
INDICADORES

TRIMESTRE		
2	3	4

FECHA
17/04/2018

Variable	Calendario Ejecutado										Total		
	Enero	Febrero	Marzo	Abril	Mayo	Junio	Julio	Agosto	Septiembre	Octubre		Noviembre	Diciembre
Denominador	1.000	1.000	3.437.000	1.000	1.000	1.000	1.000	1.000	1.000	1.000	1.000	1.000	3.437.000


AVANCES PROGRAMATICOS											
Trimestral					Acumulado						
Programado		Ejecutado		Variación		Programado		Ejecutado		Variación	
abs	%	abs	%	abs	%	abs	%	abs	%	abs	%
24.996	24.996	4.749	4.749	-20.247	-81.001	24.996	24.996	4.749	4.749	-20.247	-81.001

RESULTADOS		
Valor de la Semaforización	Color del Semáforo	Observaciones
18.999	ROJO	No se llega a la meta debido a la falta de interés de las personas


 Primitivo Alonso Cervera

Director de Técnica Académica y Enlace

Elaboró


 Andrea Mayoral Bravo
 Director de Planeación

Revisó

Carlos Mario Uc Sosa
 Director General

Autorizó





GOBIERNO DEL ESTADO DE QUINTANA ROO
 FORMATO EVALUATORIO PROGRAMÁTICO DEL SIPPRES FESIPPRES-01
 INDICADORES

TRIMESTRE			
1	2	3	4

FECHA
17/04/2018

INSTITUCIÓN: 2112106306 - Instituto de Capacitación para el Trabajo del Estado de Quintana Roo
 PROGRAMA PRESUPUESTARIO: E008 - Capacitación y Certificación para y en el Trabajo
 UNIDAD RESPONSABLE: 1306-1101 - Despacho de la Dirección General
 COMPONENTE: F.P.C03 - Personas con conocimientos, competencias y habilidades para el trabajo, Certificadas.

IDENTIFICACIÓN DEL INDICADOR	
Indicador	010103IC3 - Porcentaje de personas certificadas en las evaluaciones para certificación de habilidades laborales en todo el estado.

VARIABLES			
Numerador	Personas certificadas en todo el Estado.	Unidad de Medida del Numerador	307 - Persona Certificada (Educativo)
Denominador	Total de personas inscritas en las evaluaciones para certificarse en todo el Estado.	Unidad de Medida del Denominador	2039 - Persona Inscrita en Evaluaciones (General)

METAS											
Línea Base	Año Meta	Meta Programada en el Año	Comportamiento del Indicador hacia la Meta	Tipo de Método	Semaforización						
					Verde		Amarillo		Rojo		
Año: 2016	2018	100.000	OTRO	PORCENTAJE	90.000	100.000	80.000	80.990	70.000	77.990	
Valor:	395.000	2018	100.000	OTRO	PORCENTAJE	90.000	100.000	80.000	80.990	70.000	77.990

Variable	Calendario Programado												
	Enero	Febrero	Marzo	Abril	Mayo	Junio	Julio	Agosto	Septiembre	Octubre	Noviembre	Diciembre	Total
Numerador	0.000	0.000	105.000	0.000	0.000	105.000	0.000	0.000	105.000	0.000	0.000	105.000	420.000
Denominador	1.000	1.000	105.000	1.000	1.000	105.000	1.000	1.000	105.000	1.000	1.000	105.000	420.000

Variable	Calendario Ejecutado												
	Enero	Febrero	Marzo	Abril	Mayo	Junio	Julio	Agosto	Septiembre	Octubre	Noviembre	Diciembre	Total
Numerador	0.000	0.000	117.000	0.000	0.000	0.000	0.000	0.000	0.000	0.000	0.000	0.000	117.000

Primitivo Alonso Cervera
 Director de Técnica Académica y Enlace

Andrea Mayoral Bravo
 Director de Planeación

Carlos Mario Uc Sosa
 Director General

Elaboró

Revisó

Autorizó



GOBIERNO DEL ESTADO DE QUINTANA ROO
 FORMATO EVALUATORIO PROGRAMÁTICO DEL SIPPRES FESIPPRES-01
 INDICADORES



TRIMESTRE			
1	2	3	4

FECHA
17/04/2018

Variable	Calendario Ejecutado												
	Enero	Febrero	Marzo	Abril	Mayo	Junio	Julio	Agosto	Septiembre	Octubre	Noviembre	Diciembre	Total
Denominador	1.000	1.000	221.000	1.000	1.000	1.000	1.000	1.000	1.000	1.000	1.000	1.000	221.000

AVANCES PROGRAMATICOS											
Trimestral						Acumulado					
Programado		Ejecutado		Variación		Programado		Ejecutado		Variación	
abs	%	abs	%	abs	%	abs	%	abs	%	abs	%
25.000	25.000	27.857	27.857	2.857	11.429	25.000	25.000	27.857	27.857	2.857	11.429

RESULTADOS		
Valor de la Semaforzación	Color del Semáforo	Observaciones
111.429	VERDE	Se llevo a la meto debido al interes de las personas


 Primitivo Alonso Cervera

Director de Técnica Académica y Enlace


Elaboró


 Andrea Mayoral Bravo
 Director de Planeación

Revisó

Carlos Mario Uc Sosa
 Director General

Autorizó



GOBIERNO DEL ESTADO DE QUINTANA ROO
FORMATO EVALUATORIO PROGRAMÁTICO DEL SIPPRES FESIPPRES-01
INDICADORES



TRIMESTRE			
1	2	3	4

FECHA
17/04/2018

INSTITUCIÓN: 2112106306 - Instituto de Capacitación para el Trabajo del Estado de Quintana Roo
 PROGRAMA PRESUPUESTARIO: E008 - Capacitación y Certificación para y en el Trabajo
 UNIDAD RESPONSABLE: 1306-1101 - Despacho de la Dirección General
 ACTIVIDAD: F.P.C03.A01 - Certificación de las habilidades, destrezas y actitudes de la población de 15 años y más, a través de Reconocimiento Oficial de la Competencia Ocupacional(ROCO).

IDENTIFICACIÓN DEL INDICADOR	
Indicador	C03IA1 - Porcentaje de personas inscritas en evaluaciones para certificarse en Reconocimiento Oficial de la Competencia Ocupacional en todo el estado.

VARIABLES			
Numerador	Personas inscritas en evaluaciones ROCO en todo el Estado.	Unidad de Medida del Numerador	2039 - Persona Inscrita en Evaluaciones (General)
Denominador	Total de personas programadas en evaluaciones ROCO en todo el Estado.	Unidad de Medida del Denominador	2041 - Persona Programada en Evaluaciones (General)

METAS										
Línea Base	Año Meta	Meta Programada en el Año	Comportamiento del Indicador hacia la Meta	Tipo de Método	Semaforización					
					Verde		Amarillo		Rojo	
Año:	2016									
Valor:	204.000	2018	100.000	OTRO	PORCENTAJE	90.000	100.000	80.000	80.990	70.000 70.990

Variable	Calendario Programado												Total
	Enero	Febrero	Marzo	Abril	Mayo	Junio	Julio	Agosto	Septiembre	Octubre	Noviembre	Diciembre	
Numerador	0.000	0.000	70.000	0.000	0.000	70.000	0.000	0.000	70.000	0.000	0.000	70.000	280.000
Denominador	1.000	1.000	70.000	1.000	1.000	70.000	1.000	1.000	70.000	1.000	1.000	70.000	280.000

Variable	Calendario Ejecutado												Total
	Enero	Febrero	Marzo	Abril	Mayo	Junio	Julio	Agosto	Septiembre	Octubre	Noviembre	Diciembre	
Numerador	0.000	0.000	97.000	0.000	0.000	0.000	0.000	0.000	0.000	0.000	0.000	0.000	97.000

[Firma]
 Primitivo Alonso Cervera
 Director de Técnica Académica y Enlace

[Firma]
 Andrea Mayoral Bravo
 Director de Planeación

Carlos Mario Uc Sosa
 Director General

Elaboró

Revisó

Autorizó



GOBIERNO DEL ESTADO DE QUINTANA ROO
FORMATO EVALUATORIO PROGRAMÁTICO DEL SIPPRES FESIPPRES-01
INDICADORES




TRIMESTRE			
1	2	3	4

FECHA
17/04/2018

Variable	Calendario Ejecutado												
	Enero	Febrero	Marzo	Abril	Mayo	Junio	Julio	Agosto	Septiembre	Octubre	Noviembre	Diciembre	Total
Denominador	1.000	1.000	70.000	1.000	1.000	1.000	1.000	1.000	1.000	1.000	1.000	1.000	70.000

AVANCES PROGRAMATICOS											
Trimestral					Acumulado						
Programado		Ejecutado		Variación		Programado		Ejecutado		Variación	
abs	%	abs	%	abs	%	abs	%	abs	%	abs	%
25.000	25.000	34.643	34.643	9.643	38.571	25.000	25.000	34.643	34.643	9.643	38.571

RESULTADOS		
Valor de la Semaforización	Color del Semáforo	Observaciones
138.571	VERDE	Las personas se interesan en esta capacitación debido a la promoción y difusión


 Primitivo Alonso Cervera
 Director de Técnica Académica y Enlace



 Andrea Mayoral Bravo
 Director de Planeación

Carlos Mario Uc Sosa
 Director General

Elaboró

Revisó

Autorizó



GOBIERNO DEL ESTADO DE QUINTANA ROO
 FORMATO EVALUATORIO PROGRAMÁTICO DEL SIPPRES FESIPPRES-01
 INDICADORES



TRIMESTRE			
1	2	3	4

FECHA
17/04/2018

INSTITUCIÓN: 2112106306 - Instituto de Capacitación para el Trabajo del Estado de Quintana Roo
 PROGRAMA PRESUPUESTARIO: E008 - Capacitación y Certificación para y en el Trabajo
 UNIDAD RESPONSABLE: 1306-1101 - Despacho de la Dirección General
 ACTIVIDAD: F.P.C03.A02 - Certificación de las habilidades, destrezas y actitudes de la población de 15 años y más, a través de Estándares de Competencia Laboral (ECL).

IDENTIFICACIÓN DEL INDICADOR	
Indicador	C03IA2 - Porcentaje de personas inscritas en evaluaciones para certificarse en un Estándar de Competencia Laboral en todo el Estado.

VARIABLES			
Numerador	Personas inscritas en evaluaciones de ECL en todo el Estado.	Unidad de Medida del Numerador	2039 - Persona Inscrita en Evaluaciones (General)
Denominador	Total de personas programadas en evaluaciones de ECL en todo el Estado.	Unidad de Medida del Denominador	2041 - Persona Programada en Evaluaciones (General)

METAS										
Línea Base	Año Meta	Meta Programada en el Año	Comportamiento del Indicador hacia la Meta	Tipo de Método	Semaforización					
					Verde	Amarillo	Rojo			
Año: 2016					90.000	100.000	80.000	80.990	70.000	70.990
Valor: 191.000	2018	100.000	OTRO	PORCENTAJE						

Variable	Calendario Programado												Total
	Enero	Febrero	Marzo	Abril	Mayo	Junio	Julio	Agosto	Septiembre	Octubre	Noviembre	Diciembre	
Numerador	0.000	0.000	35.000	0.000	0.000	35.000	0.000	0.000	35.000	0.000	0.000	35.000	140.000
Denominador	1.000	1.000	35.000	1.000	1.000	35.000	1.000	1.000	35.000	1.000	1.000	35.000	140.000

Variable	Calendario Ejecutado												Total
	Enero	Febrero	Marzo	Abril	Mayo	Junio	Julio	Agosto	Septiembre	Octubre	Noviembre	Diciembre	
Numerador	0.000	0.000	124.000	0.000	0.000	0.000	0.000	0.000	0.000	0.000	0.000	0.000	124.000

Primitivo Alonso Cervera
 Director de Técnica Académica y Enlace

Andrea Mayoral Bravo
 Director de Planeación

Carlos Mario Lo Sosa
 Director General

Elaboró

Revisó

Autorizó



GOBIERNO DEL ESTADO DE QUINTANA ROO
 FORMATO EVALUATORIO PROGRAMÁTICO DEL SIPPRES FESIPPRES-01
 INDICADORES



TRIMESTRE			
1	2	3	4

FECHA
17/04/2018

Variable	Calendario Ejecutado											Total	
	Enero	Febrero	Marzo	Abril	Mayo	Junio	Julio	Agosto	Septiembre	Octubre	Noviembre		Diciembre
Denominador	1.000	1.000	35.000	1.000	1.000	1.000	1.000	1.000	1.000	1.000	1.000	1.000	35.000

AVANCES PROGRAMATICOS											
Trimestral					Acumulado						
Programado		Ejecutado		Variación		Programado		Ejecutado		Variación	
abs	%	abs	%	abs	%	abs	%	abs	%	abs	%
25.000	25.000	88.571	88.571	63.571	254.286	25.000	25.000	88.571	88.571	63.571	254.286

RESULTADOS			Observaciones
Valor de la Semafización	Color del Semáforo		
354.286	VERDE	debido al interes de las personas se llevo a la meta	


 Primitivo Alonso Cervera
 Director de Técnica Académica y Enlace


 Andrea Mayoral Bravo
 Director de Planeación

Carlos Mario Uc Sosa
 Director General

Elaboró

Revisó

Autorizó





GOBIERNO DEL ESTADO DE QUINTANA ROO
FORMATO EVALUATORIO PROGRAMÁTICO DEL SIPPRES FESIPPRES-01
INDICADORES

TRIMESTRE			
1	2	3	4

FECHA
17/04/2018

INSTITUCIÓN: 2112106306 - Instituto de Capacitación para el Trabajo del Estado de Quintana Roo
PROGRAMA PRESUPUESTARIO: E008 - Capacitación y Certificación para y en el Trabajo
UNIDAD RESPONSABLE: 1306-1101 - Despacho de la Dirección General
ACTIVIDAD: F.P.C03.A03 - Promoción y difusión de los programas de certificación para el trabajo realizada.

IDENTIFICACIÓN DEL INDICADOR	
Indicador	C03IA3 - Porcentaje de campañas de promoción y difusión de los programas de certificación implementadas.

VARIABLES			
Numerador	Campañas realizadas de promoción y difusión de los programas de certificación en todo el Estado.	Unidad de Medida del Numerador	2042 - Campaña Realizada (General)
Denominador	Total de campañas programadas de promoción y difusión de los programas de certificación en todo el Estado.	Unidad de Medida del Denominador	2044 - Campaña Programada (General)

METAS											
Línea Base		Año Meta	Meta Programada en el Año	Comportamiento del Indicador hacia la Meta	Tipo de Método	Semafización					
Año:	2016					Verde	Amarillo		Rojo		
Valor:	24.000	2018	100.000	OTRO	PORCENTAJE	90.000	100.000	80.000	80.990	70.000	70.990

Variable	Calendario Programado												Total
	Enero	Febrero	Marzo	Abril	Mayo	Junio	Julio	Agosto	Septiembre	Octubre	Noviembre	Diciembre	
Numerador	0.000	0.000	6.000	0.000	0.000	6.000	0.000	0.000	6.000	0.000	0.000	6.000	24.000
Denominador	1.000	1.000	6.000	1.000	1.000	6.000	1.000	1.000	6.000	1.000	1.000	6.000	24.000

Variable	Calendario Ejecutado												Total
	Enero	Febrero	Marzo	Abril	Mayo	Junio	Julio	Agosto	Septiembre	Octubre	Noviembre	Diciembre	
Numerador	0.000	0.000	6.000	0.000	0.000	0.000	0.000	0.000	0.000	0.000	0.000	0.000	6.000

Elvira Guadalupe Alamilla Balam
 Directora de Vinculación

Elaboró

Andrea Mayoral Bravo
 Director de Planeación

Revisó

Carlos Mario Uc Sosa
 Director General

Autorizó





GOBIERNO DEL ESTADO DE QUINTANA ROO
 FORMATO EVALUATORIO PROGRAMÁTICO DEL SIPPRES FESIPPRES-01
 INDICADORES

TRIMESTRE			
1	2	3	4

FECHA
17/04/2018

Variable	Calendario Ejecutado												
	Enero	Febrero	Marzo	Abril	Mayo	Junio	Julio	Agosto	Septiembre	Octubre	Noviembre	Diciembre	Total
Denominador	1.000	1.000	6.000	1.000	1.000	1.000	1.000	1.000	1.000	1.000	1.000	1.000	6.000

AVANCES PROGRAMATICOS											
Trimestral						Acumulado					
Programado		Ejecutado		Variación		Programado		Ejecutado		Variación	
abs	%	abs	%	abs	%	abs	%	abs	%	abs	%
25.000	25.000	25.000	25.000	0.000	0.000	25.000	25.000	25.000	25.000	0.000	0.000

RESULTADOS		
Valor de la Semaforización	Color del Semáforo	Observaciones
100.000	VERDE	se cumplió con la meta establecida

[Signature]
 Elvira Guadalupe Alamilla Balam
 Directora de Vinculación
 Elaboró

[Signature]
 Andrea Mayoral Bravo
 Director de Planeación
 Revisó

[Signature]
 Carlos Mario Uc Sosa
 Director General
 Autorizó

